



## PUERTAS LOFT DE ACERO

**NOVEDAD.** Más opciones de diseño mediante puertas correderas de 1 y de 2 hojas

**HÖRMANN**





4

Buenos argumentos  
para elegir  
las puertas Loft  
de Hörmann.



12

Inspiración.



16

Diseño.  
Equipamiento.  
Complementos.

# Responsabilidad desde hace generaciones

La empresa familiar Hörmann cuenta con más de 85 años de experiencia como especialista en el sector de la construcción. Esto nos obliga en cuanto a las generaciones anteriores, actuales y futuras. Por eso en este momento la responsabilidad ecológica desempeña un papel tan importante. Para ello desarrollamos soluciones innovadoras destinadas a productos sostenibles y una protección inteligente del medio ambiente.



## «UN BUEN NOMBRE HAY QUE GANÁRSELO CON TRABAJO».

August Hörmann

Fiel a los planteamientos del fundador de la empresa, la marca Hörmann se ha convertido en la actualidad en una garantía de calidad y se encuentra entre los proveedores de puertas de entrada a vivienda con más éxito de Europa. Mediante una red especializada de distribución y servicio a nivel internacional, Hörmann es para usted el interlocutor más capacitado para grandes proyectos de construcción.

**CON VISTA AL FUTURO.** Hörmann se preocupa por el medio ambiente. Por este motivo cubrimos nuestras necesidades energéticas en Alemania con electricidad ecológica al 100 %. Junto con un sistema de gestión energética certificado e inteligente, el envío con emisiones neutras de CO<sub>2</sub> y el reciclaje de materiales, se ahorran al año más de 60000 toneladas de CO<sub>2</sub>. Asimismo, compensamos más de 100000 toneladas de CO<sub>2</sub> con el fomento de proyectos de energía eólica y forestación y reforestación en colaboración con Climate Partner.



Encontrará más información en:

[www.hormann.es/el-grupo-hoermann/medio-ambiente](http://www.hormann.es/el-grupo-hoermann/medio-ambiente)



# Calidad de marca

La empresa familiar Hörmann ofrece todos los elementos de construcción importantes para la construcción y la modernización de la mano de un solo proveedor. El material se fabrica en centros altamente especializados y con métodos y técnicas al más alto nivel. Además, nuestro equipo de I+D trabaja de forma intensiva en la creación de nuevos productos, así como en el desarrollo y la optimización de detalles. De esta forma se obtienen patentes y ventajas competitivas en el mercado.



**LARGA VIDA ÚTIL GARANTIZADA.** Hörmann desarrolla y produce la estructura de las puertas. Mediante pruebas de larga duración en condiciones reales se logran productos perfeccionados que se pueden fabricar en serie con la calidad de Hörmann.

**CALIDAD QUE CONVENCE.** La simbiosis perfecta de acero y cristal: con perfiles de acero de alta calidad y acristalamientos de gran tamaño de cristal de seguridad laminado de 6 mm, las puertas Loft de acero de Hörmann son verdaderas obras maestras de artesanía. Gracias a la calidad del material y a la garantía de calidad sin compromisos de Hörmann, con Hörmann estará eligiendo puertas que disfrutará durante mucho tiempo.

**LA CALIDAD DEMUESTRA LA VERDADERA GRANDEZA.** Nuestras puertas Loft están disponibles como puertas batientes de 1 o de 2 hojas o como puertas correderas en tamaños de elemento de hasta 5000 mm de ancho y 4000 mm de alto. Esto le permite adaptar las puertas a sus espacios vitales y necesidades, desde puertas en pequeños pasillos hasta elementos acristalados de gran superficie. También puede combinarlas de forma flexible con fijos laterales y acristalamientos superiores a juego.

Las puertas correderas y las puertas batientes convencen también en combinación con un aspecto general armonioso.



# Diseño atemporal

Habitaciones luminosas con elementos modernos: el diseño de las puertas Loft de acero de Hörmann se inspira en el minimalismo expresivo del estilo industrial. Los clásicos atemporales pueden combinarse con diferentes estilos de mobiliario y son ideales tanto para espacios de trabajo como de vivienda. Así le da a su hogar un interior minimalista y expresivo.







**MÁXIMA TRANSPARENCIA.** Con las puertas Loft podrá estructurar y separar de forma ideal las zonas habitables entre sí y, al mismo tiempo, disfrutar de la incidencia natural de la luz y de la máxima transparencia. Las generosas superficies de cristal y acero crean estancias luminosas e inundadas de luz y transiciones armoniosas, por ejemplo entre el salón y la cocina.

**VISTA ESTRECHA.** Las puertas tienen un aspecto especialmente elegante gracias a la estrecha vista del perfil de solo 76 mm o 20 mm para el acristalamiento fijo. Los travesaños de filigrana adosados también contribuyen a la elegante impresión general de las puertas Loft.


→ Para más información, ver a partir de la página 18.

A LA IZQUIERDA. Puertas batientes de 2 hojas

SUPERIOR. Puertas batientes de 2 hojas

# Equipamientos a medida

Desde los juegos de manillería y las barras de tirador hasta el diseño de los colores: sus puertas Loft de acero de Hörmann se fabrican exactamente a la medida de sus deseos y exigencias. Elija entre diferentes opciones de equipamiento a su elección. Las puertas Loft enriquecen cualquier espacio habitable o de trabajo con su aspecto moderno.





5 colores preferenciales  
o en RAL a elección

**COLORES.** Además de la versión estándar en negro intenso mate RAL 9005, puede elegir entre otros cinco colores preferenciales. ¿El color que desea no está incluido? Entonces elija entre muchos colores RAL, colores especiales NCS o colores de estructura y efecto.

→ Para más información, ver a partir de la página 21.

**TIRADORES Y JUEGOS DE MANILLERÍA.** El estilo industrial de las puertas Loft de Hörmann puede completarse perfectamente con el tirador o la manilla a juego. Seleccione entre diez juegos de manillería, en negro intenso RAL 9005 o, bajo pedido, en acero inoxidable, así como once tiradores de alta calidad.

→ Para más información, ver a partir de la página 22.

**JUNQUILLOS.** Opcionalmente, puede equipar las puertas con el junquillo Slim o con junquillos angulares. El perfil de acero en filigrana confiere al diseño una línea moderna y refuerza el elegante efecto general.

→ Para más información, ver a partir de la página 20.

Para acentuar el diseño minimalista, los juegos de manillería también se diseñan sin roseta.

El junquillo angular opcional acentúa el estilo industrial con atornillamientos visibles.



A LA IZQUIERDA. Tirador HIL G-12

**PUERTAS BATIENTES.** La variante clásica: las puertas batientes están ancladas en el marco de la puerta con bisagras y pueden abrirse hacia dentro o hacia fuera. La solución ideal para una sensación de espacio con estilo y ese algo extra. Las puertas batientes están disponibles como puertas de 1 o de 2 hojas.

→ Para más información, ver a partir de la página 18.





SUPERIOR. Puerta batiente de 1 hoja con fijos laterales y acristalamiento superior

INFERIOR IZQUIERDA. Puerta batiente de 1 hoja con acristalamiento superior

INFERIOR DERECHA. Puerta batiente de 1 hoja con tirador HL G-11, fijos laterales y acristalamiento superior, así como elemento fijo



DERECHA. Puerta corredera de 2 hojas con fijos laterales  
INFERIOR. Puerta corredera de 2 hojas con fijos laterales





**PUERTAS CORREDERAS.** Una puerta Loft de acero como puerta corredera es la solución perfecta para la transición de la cocina al comedor: con la puerta corredera, las estancias pueden separarse sin esfuerzo al cocinar, por ejemplo, y luego volver a conectarse para formar un salón-cocina de planta abierta. También puede elegir entre puertas de 1 o 2 hojas para puertas correderas.

→ Para más información, ver a partir de la página 18.





18



20



22



# Diseño. Equipamiento. Complementos.

- 18 Versiones
- 20 Junquillos
- 21 Colores
- 22 Tiradores
- 24 Juegos de manillería y tiradores en forma de concha
- 25 Medidas y guía técnica

# Versiones

Puertas correderas y batientes de 1 / 2 hojas con fijos laterales y acristalamientos superiores

---

## Puertas batientes



Puerta batiente de 1 hoja con 2 travesaños horizontales y un travesaño vertical, junquillo Slim



Puerta batiente de 1 hoja con fijos laterales y acristalamientos superiores, así como 2 travesaños horizontales, junquillo Slim




Puerta batiente de 2 hojas con 2 travesaños horizontales, junquillo angular


## Puertas correderas



Puerta corredera de 1 hoja con 3 travesaños horizontales, junquillo Slim



Puerta corredera de 1 hoja con fijo lateral, así como 3 travesaños horizontales y 2 verticales, junquillo Slim



Puerta batiente de 2 hojas con fijos laterales y acristalamientos superiores, así como 2 travesaños horizontales, junquillo angular



Puerta corredera de 2 hojas con 2 fijos laterales, así como 3 travesaños horizontales y 2 verticales, junquillo Slim



#### REPARTICIÓN INDIVIDUAL DE JUNQUILLOS.

Dependiendo del tamaño y la anchura de la puerta, puede seleccionar libremente el número de travesaños por un cargo adicional:

##### Travesaños horizontales<sup>1)</sup>

Hoja / fijo lateral: máx. 6

Acrilamientos superiores: máx. 2

##### Travesaños verticales<sup>2)</sup>

Hoja / fijo lateral: máx. 2

Acrilamientos superiores: máx. 10

<sup>1)</sup> dependiendo de la altura

<sup>2)</sup> dependiendo del ancho

# Junquillos

Para su estilo personal


---



Los modernos travesaños de vidrio de las puertas Loft están disponibles en dos versiones: los junquillos estrechos Slim **1** confieren a las puertas un aspecto especialmente fino y elegante con un ancho de solo 15 mm, mientras que los junquillos angulares **2** acentúan auténticamente el estilo industrial con sus atornillamientos visibles.



## Color estándar



### Color estándar

**1** RAL 9005 Negro intenso

### Colores preferenciales

**2** RAL 9016 Blanco tráfico





**3** RAL 9007 Aluminio gris

**4** RAL 9006 Aluminio blanco

**5** RAL 7016 Gris antracita

**6** CH 703 Antracita metalizado

## Colores preferenciales



### RAL a elección

Todas las puertas Loft de acero las puede obtener en unos 200 colores RAL clásicos así como en muchos colores NCS y DB.

### Tener en cuenta:

Todos los colores similares a los colores RAL correspondientes. Por razones técnicas de impresión, no son vinculantes los colores ni los acabados reproducidos. **Pida a su distribuidor especializado de Hörmann que le asesore.**

# Tiradores

Versiones exclusivas en diferentes largos del tirador

---



## Tirador HL G-07

En color de la puerta, montaje en perfil de la puerta, largos del tirador: 300, 500, 700, 900, 1100 mm

## Tirador HL G-08

En color de la puerta, montaje en perfil de la puerta, largos del tirador: 300, 500, 700, 900, 1100 mm

## Tirador HL G-09

En color de la puerta, montaje en perfil de la puerta, largos del tirador: 300, 500, 700, 900, 1100 mm


## Tirador HL G-13,

redondo, acero inoxidable pulido, largo del tirador: 500 mm

## Tirador HL G-14,

redondo, negro intenso mate, largo del tirador: 500 mm

Todas las ilustraciones muestran un largo del tirador de 500 mm.



---

**Tirador HL G-10,**  
redondo, con asa de  
madera de roble, negro  
intenso mate, largo del  
tirador: 500 mm

**Tirador HL G-11,**  
cuadrado, con inserto  
de vidrio Lacobel, negro  
intenso mate, largo del  
tirador: 500 mm

**Tirador HL G-12,**  
cuadrado, con inserto  
de madera de roble, negro  
intenso mate, largo del  
tirador: 500 mm

**Tirador HL G-15,**  
Diseño industrial, negro  
intenso mate, largo del  
tirador: 500 mm

**Tirador HL G-16,**  
Art-Deco, negro intenso  
mate, largo del tirador:  
500 mm

# Juegos de manillería y tiradores en forma de concha

Diseño elegante sin juego de manillería de roseta

## Juegos de manillería



**Diseño Ogro modelo 8100 A**  
Acero inoxidable o negro intenso  
RAL 9005



**Diseño Ogro modelo 8100 V**  
Acero inoxidable o negro intenso  
RAL 9005



**Diseño Ogro modelo 8140 A**  
Acero inoxidable o negro intenso  
RAL 9005



**Diseño Ogro modelo 8907 A**  
Acero inoxidable o negro intenso  
RAL 9005



**Diseño Ogro modelo 8907 V**  
Acero inoxidable o negro intenso  
RAL 9005



**Diseño Ogro modelo 8906 A**  
Acero inoxidable o negro intenso  
RAL 9005



**Diseño Ogro modelo 8906 V**  
Acero inoxidable o negro intenso  
RAL 9005



**Diseño Ogro modelo 8155 V**  
Acero inoxidable o negro intenso  
RAL 9005



**Diseño Ogro modelo 8928 A**  
Acero inoxidable o negro intenso  
RAL 9005



**Diseño Ogro modelo 8940 A**  
Acero inoxidable o negro intenso  
RAL 9005



**Modelo de diseño ECO Kome D-810**  
Acero inoxidable, acero inoxidable  
crudo o latón

## Tiradores en forma de concha



**Modelo HL MG-02**  
ovalado, 65 x 120 mm,  
negro intenso RAL 9005



**Modelo HL MG-03**  
cuadrado, 65 x 120 mm,  
negro intenso RAL 9005



**Modelo HL MG-04**  
redondo, 100 mm,  
negro intenso RAL 9005

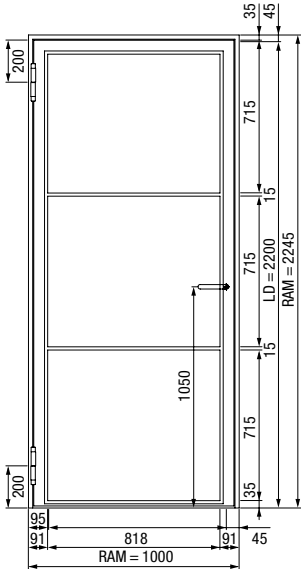


**Modelo HL MG-05**  
cuadrado, 100 x 100 mm,  
negro intenso RAL 9005

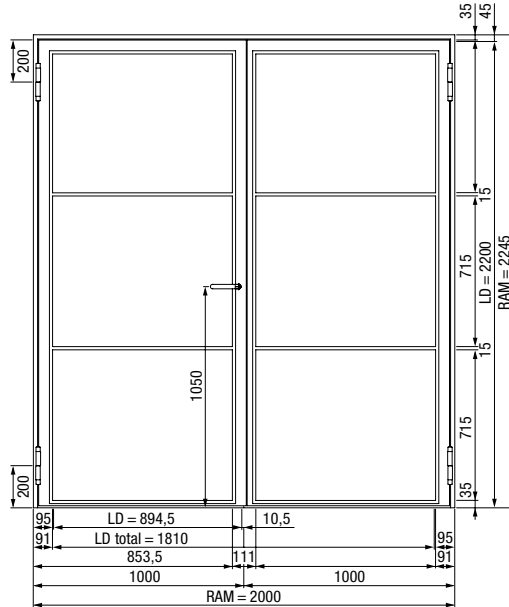


# Medidas y guía técnica

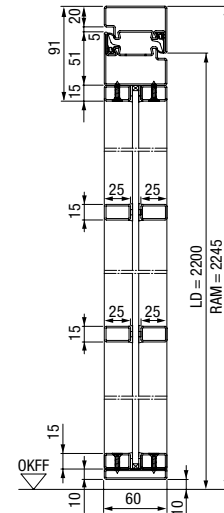
Para puertas batientes



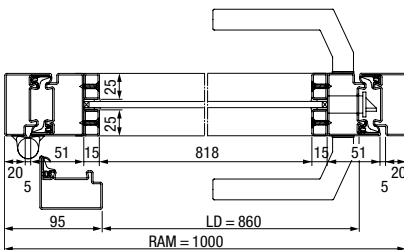
Puerta Loft de acero de 1 hoja(s)



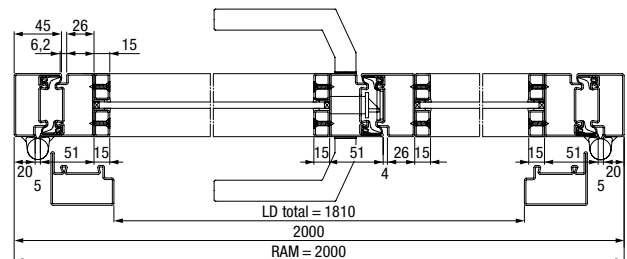
Puerta Loft de acero de 2 hoja(s)



Corte vertical puerta Loft de acero de 1 hoja(s)



Corte horizontal puerta Loft de acero de 1 hoja(s)



Corte horizontal puerta Loft de acero de 2 hoja(s)

## Versiones / tamaños

Puerta Loft de 1 hoja(s) LFT 01 Slim

Ancho\* 650 – 1500 mm

Alto\* 1900 – 3000 mm

Puerta Loft de 2 hoja(s) LFT 02 Slim

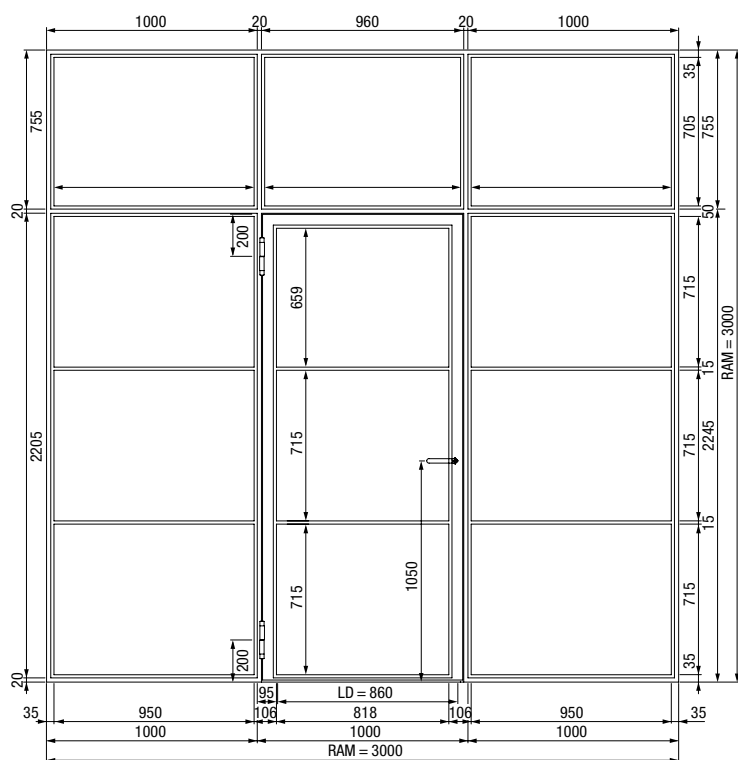
Ancho\* 1250 – 2500 mm

Alto\* 1900 – 3000 mm

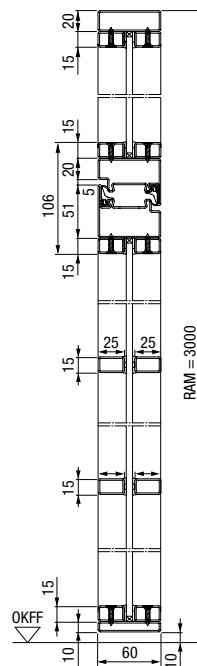
\* Medida exterior total RAM

# Medidas y guía técnica

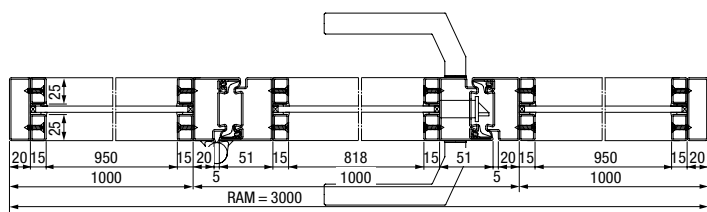
Para puertas batientes



Puerta Loft de acero de 1 hoja(s) con fijos laterales y acristalamiento superior



Corte vertical puerta Loft de acero de 1 hoja(s) con acristalamiento superior



Corte horizontal puerta Loft de acero de 1 hoja(s) con fijos laterales

## Versiones / tamaños

Puerta Loft de 1 hoja(s) LFT 01 Slim

Ancho\* 650 – 1500 mm

Alto\* 1900 – 3000 mm

Acristalamiento superior LFVG-OL

Ancho\* 300 – 5000 mm

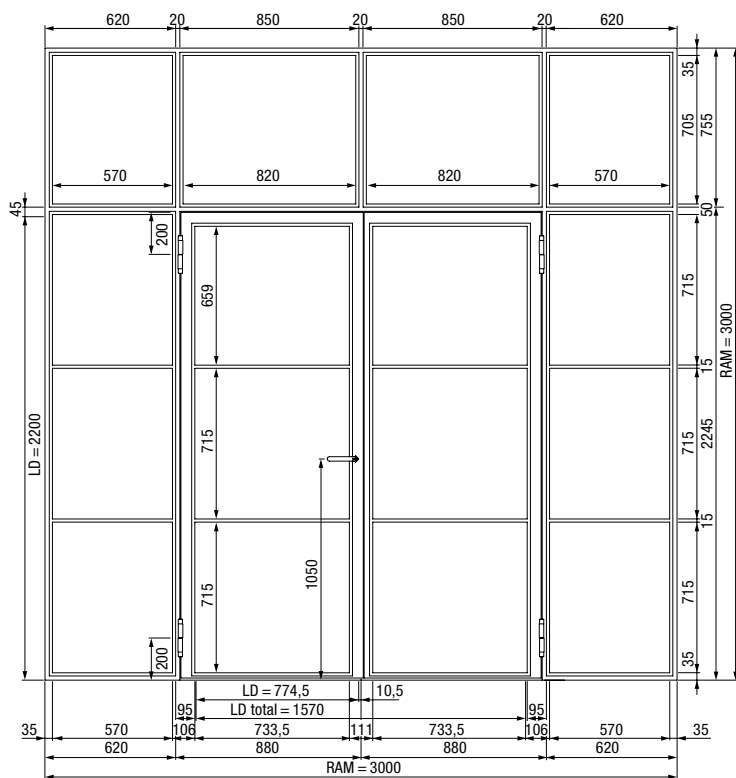
Alto\* 300 – 1000 mm

Fijo lateral LFVG-ST

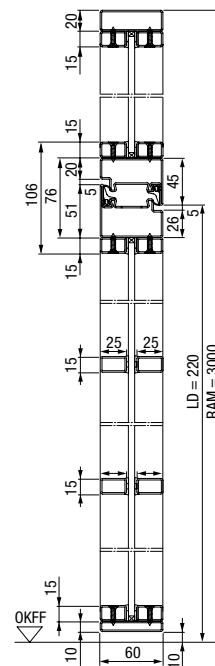
Ancho\* 300 – 1250 mm

Alto\* 1900 – 3000 mm

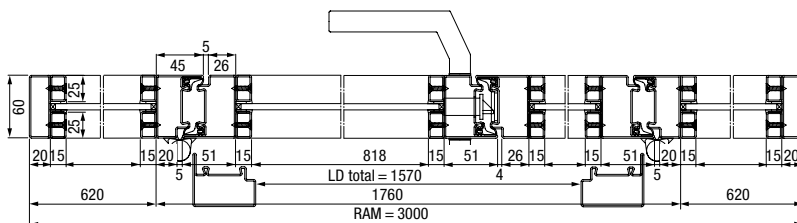
\* Medida exterior total RAM



Puerta Loft de acero de 2 hoja(s) con fijos laterales y acristalamiento superior



Corte vertical puerta Loft de acero de 2 hoja(s) con acristalamiento superior



Corte horizontal puerta Loft de acero de 2 hoja(s) con fijos laterales

### Versiones de la puerta / tamaños

Puerta Loft de 2 hoja(s) LFT 02 Slim

Ancho\* 1250 – 2500 mm

Alto\* 1900 – 3000 mm

Acristalamiento superior LFVG-OL

Ancho\* 300 – 5000 mm

Alto\* 300 – 1000 mm

Fijo lateral LFVG-ST

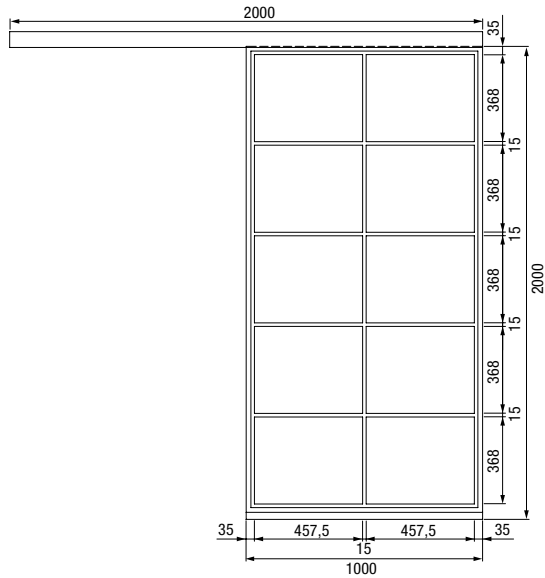
Ancho\* 300 – 1250 mm

Alto\* 1900 – 3000 mm

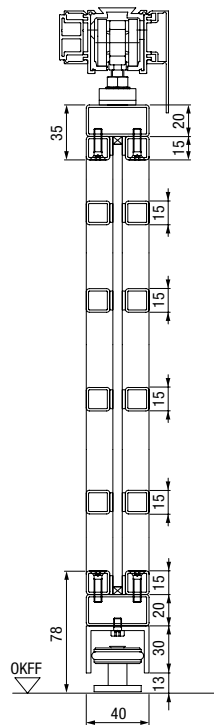
\* Medida exterior total RAM

# Medidas y guía técnica

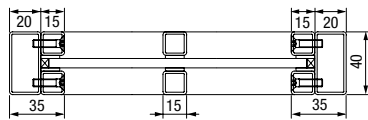
Para puertas correderas



Puerta Loft de acero de 1 hoja(s)



Corte vertical puerta Loft de acero de 1 hoja(s)



Corte horizontal puerta Loft de acero de 1 hoja(s)

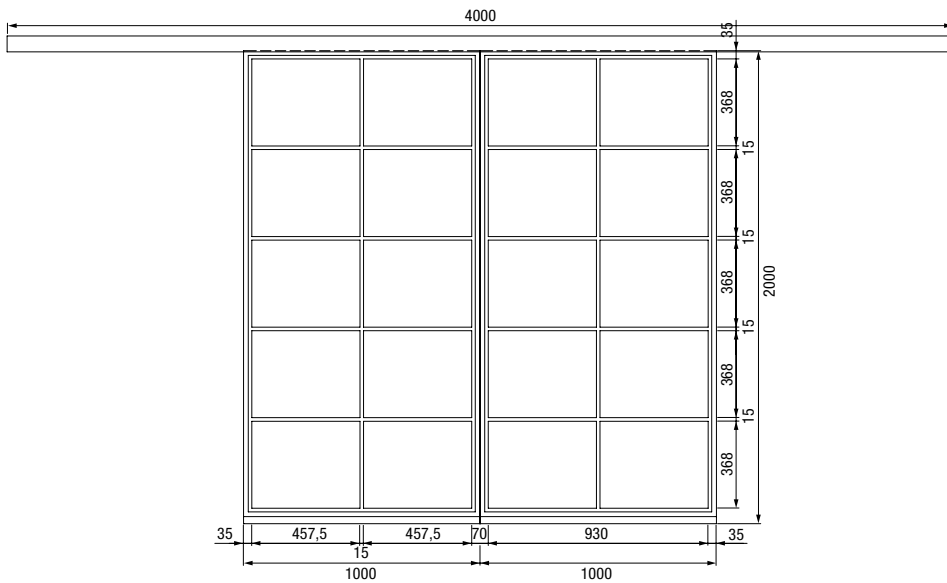
## Versiones / tamaños

Puerta Loft de 1 hoja LFST 01 Slim

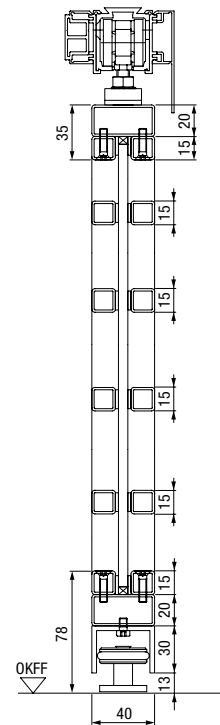
Ancho\* 650 – 1500 mm

Alto\* 1900 – 3000 mm

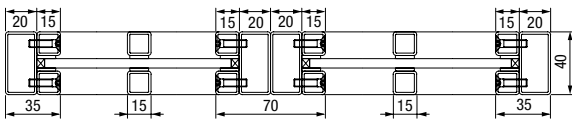
\* Medida exterior total RAM



Puerta Loft de acero de 2 hoja(s)



Corte vertical puerta Loft de acero de 2 hoja(s)



Corte horizontal puerta Loft de acero de 2 hoja(s)

## Versiones / tamaños

Puerta Loft de 2 hojas LFST 02 Slim


Ancho\* 1250 – 2500 mm

Alto\* 1900 – 3000 mm

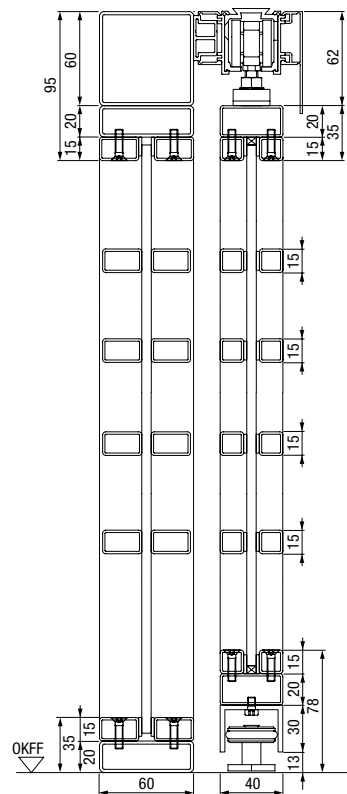
\* Medida exterior total RAM

# Medidas y guía técnica

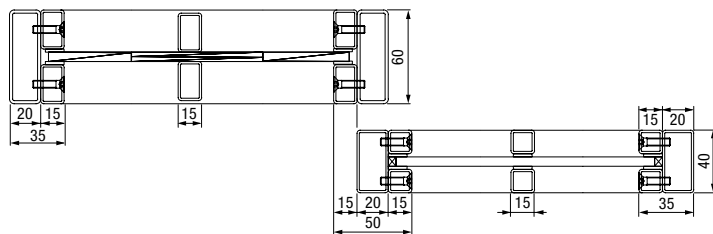
Para puertas correderas



Puerta Loft de acero de 2 hojas con fijo lateral



Corte vertical puerta Loft de acero de 2 hojas con fijo lateral



Corte horizontal puerta Loft de acero de 2 hojas con fijo lateral

## Versiones / tamaños

Puerta Loft de 1 hojas LFST 01 Slim

Ancho\* 650 – 1500 mm

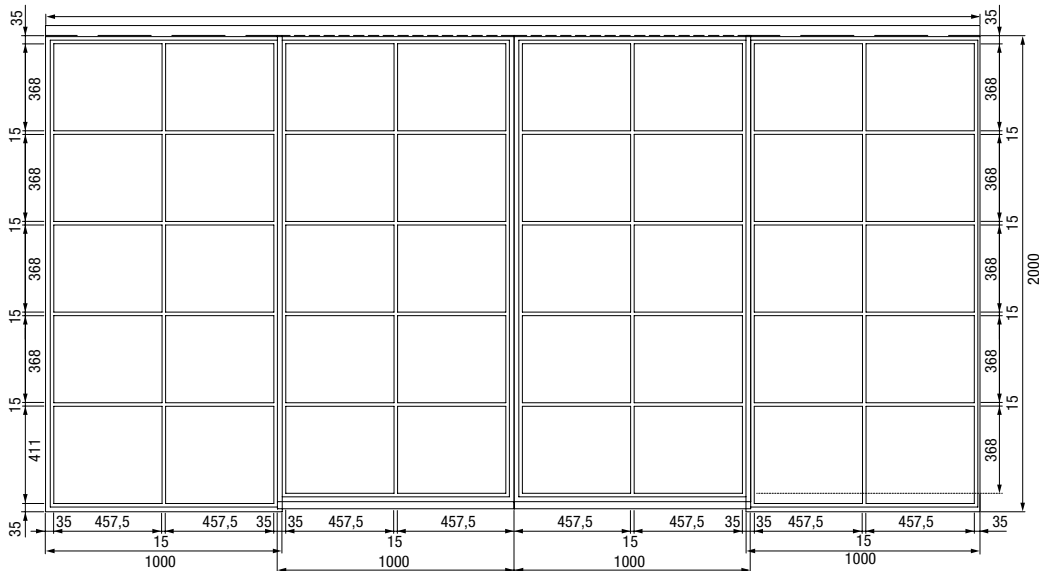
Alto\* 1900 – 3000 mm

Fijo lateral LFST V1

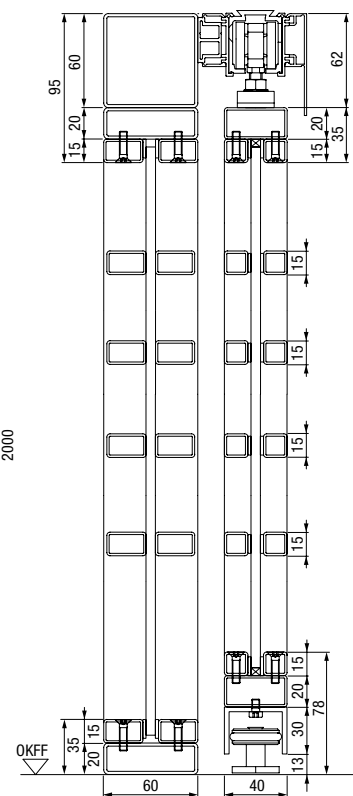
Ancho\* 300 – 1250 mm

Alto\* 1900 – 3000 mm

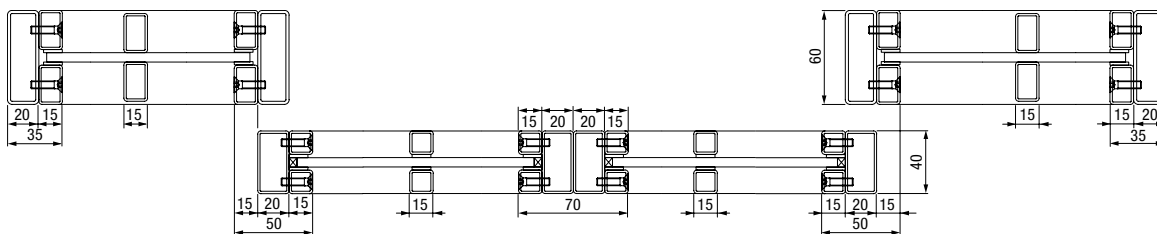
\* Medida exterior total RAM



Puerta Loft de acero de 2 hojas con fijos laterales



Corte vertical puerta Loft de acero de 2 hojas con fijos laterales



Corte horizontal puerta Loft de acero de 2 hoja(s) con fijos laterales

## Versiones / tamaños

### Puerta Loft de 2 hojas LFST 01 Slim

Ancho\* 1250 – 2500 mm

Alto\* 1900 – 3000 mm

### Fijo lateral LFST V2

Ancho\* 300 – 1250 mm

Alto\* 1900 – 3000 mm

\* Medida exterior total RAM

# Experimente la auténtica calidad de Hörmann en obra nueva y reforma

Los productos Hörmann convencen por su durabilidad y alta funcionalidad. Esto le permite planificar su nueva construcción y también la reforma de la mejor manera posible. Las soluciones que se han coordinado cuidadosamente hacen que su hogar sea más bonito, más seguro y más confortable.

**PUERTAS DE GARAJE. AUTOMATISMOS PARA PUERTAS Y CANCELAS. PUERTAS DE ENTRADA A VIVIENDA. PUERTAS DE INTERIOR. PUERTAS DE ACERO. CERCOS. SISTEMAS DE ALMACENAMIENTO.**



Los productos mostrados están dotados en parte de equipamientos especiales y no siempre se corresponden con la versión estándar. Por motivos técnicos de impresión, los colores y acabados representados en las ilustraciones no son vinculantes. Derechos de autor. Prohibida la reproducción íntegra o parcial sin nuestra autorización. Reservado el derecho a modificaciones.