



Catálogo de imagen corporativa para distribuidores Hörmann

Optimizando sus ventas: productos de imagen corporativa nuevos
y efectivos para su exposición

HÖRMANN



6 – 7	Expositor para puertas de garaje y peatonales Exclusiv de acero	32 – 33	Presentaciones de puertas de garaje y automatismos
8 – 9	Expositor para puertas de garaje	34 – 35	Punto informativo para puertas de garaje / automatismos, displays y carteleras publicitarias de automatismos ■ NOVEDAD
10 – 11	Expositor para puertas peatonales	36 – 37	Vitrinas y displays para los complementos de automatismos
12 – 13	Variantes de montaje	38 – 39	Expositor de automatismos para cancelas
14	Expositor exterior para puertas de garaje ■ NOVEDAD	40 – 41	Productos de imagen corporativa para puntos de venta
15	Variantes de montaje	42 – 43	Banner-displays
16 – 17	Expositor para puertas de garaje y peatonales Exclusiv de madera ■ NOVEDAD	44 – 45	Póster con soportes a juego
18	Expositor para puertas de garaje	46 – 47	Imagen en cristal ■ NOVEDAD
19	Expositor para puertas peatonales	48 – 49	Armario mostrador, mesa de reunión e iluminación de mostrador
20 – 21	Variantes de montaje	50 – 51	Expositor de catálogos y otros productos de imagen corporativa
22 – 23	Expositor para puertas de interior, pared de muestra	52 – 53	Mesas de bistró, pérgola y flag de promoción
24 – 25	Variantes de montaje	54 – 55	Publicidad en gran formato para uso exterior
26 – 27	Presentaciones de muestra	56 – 57	Lonas publicitarias de gran formato para uso exterior
28 – 29	Displays y expositores de paneles ■ NOVEDAD	58 – 59	Banderas, rótulos publicitarios, pancartas luminosas LED ■ NOVEDAD y rótulo publicitario para montaje en remolque ■ NOVEDAD
30 – 31	Displays de madera, expositores para esquinas de muestra, expositores de reformas		

Catálogo de imagen corporativa para distribuidores Hörmann: Optimizando sus ventas.

La gama de productos de imagen corporativa para distribuidores Hörmann le ofrece una gran variedad de elementos de equipamiento y medios publicitarios para el interior y exterior de su exposición. Aproveche estos módulos configurados a medida y ofrezca a su cliente la calidad Hörmann que se puede tocar con una exposición profesional. Esto le facilitará sus negociaciones ya que las ventajas de los productos serán “palpables” y podrá convencer a su cliente de forma rápida y segura. Aproveche la gama de productos de imagen corporativa para distribuidores Hörmann e incremente sus cifras de ventas gracias a una exposición profesional. Envíe su pedido directamente a su asesor especializado de Hörmann.



Medios publicitarios para el uso en el exterior



Medios publicitarios para el uso en el interior



Medios publicitarios para el uso en el interior y en el exterior





HORMANN

Informational sign or notice posted on the white pillar.



Presentación realista de la calidad Hörmann

Entusiasme a sus clientes en su exposición utilizando un concepto convincente y productos de alta calidad. La construcción estable de acero de los exclusivos sistemas de soporte resalta las puertas de garaje, entrada a vivienda y acero de Hörmann de una forma excelente. Los expositores para puertas de garaje y peatonales se suministran con una superficie estucada o con acabado liso. Con los nuevos expositores de exterior de gran calidad para puertas de garaje presentará los productos Hörmann bien protegidos y de una forma atractiva.





1

1 Expositor para puertas de garaje Exclusiv de acero

Para la presentación de 2 puertas de garaje (con función), 1 hoja de puerta de garaje (sin función), 2 puertas de acero y 2 puertas de entrada, con iluminación LED integrada en los huecos de la puerta.

Medidas de la puerta de garaje:
2500 × 2125 mm, 2500 × 2250 mm

Medidas de la puerta de entrada:
1000 × 2125 mm (puertas de acero),
1100 × 2100 mm (puertas de entrada)

Superficie de apoyo: 4500 × 3100 mm
Alto: 2525 mm

2 Set de montaje para 3 puertas de entrada

Para la presentación de 3 puertas de entrada en lugar de 2 puertas de acero y 1 puerta de entrada en el expositor para puertas de garaje Exclusiv de acero

Medidas de la puerta de entrada:
1100 × 2100 mm (puerta de entrada)



2

3 Expositor de pared para puertas de garaje Exclusiv de acero

Para la presentación de 1 hoja de puerta de garaje (sin función) en la pared, ampliable hasta 3 puertas.

Medidas de la puerta: 2500 × 2125 mm
Superficie de apoyo: 3100 × 200 mm
Alto: 2525 mm

Variantes de montaje y posibles equipamientos

ver páginas 12 – 13



3



4

4 Set de ampliación RollMatic

Para la ampliación del expositor para puertas de garaje Exclusiv de acero para 1 puerta de garaje enrollable RollMatic, con iluminación LED integrada en el hueco de la puerta

Medidas de la puerta: 2500 x 2125 mm

Superficie de apoyo: 1455 x 3100 mm

Alto: 2525 mm



5

5 Set de montaje para puerta seccional lateral

Para el montaje de 1 puerta seccional lateral en el expositor para puertas de garaje Exclusiv de acero

Medidas de la puerta: 2500 x 2000 mm

(con tarja de dintel),

2500 x 2125 mm

(para puerta con guía

N en el lado opuesto)

Acabados

A Imprimación electrostática en gris luminoso (RAL 7035)

B Superficie estucada de material acrílico en color blanco (RAL 9010), para poder pintar posteriormente de forma opcional con pintura para fachadas.

Complementos opcionales

6 Expositor de catálogos en DIN A4 de plexiglás

7 Placa de producto en DIN A4 de material acrílico



A



B



6



7



1 Expositores para puertas peatonales Exclusiv de acero Versión 1

Para la presentación de 4 puertas de entrada

Medidas de la puerta de entrada:

1100 x 2100 mm, 1100 x 2250 mm

Superficie de apoyo: 1705 x 1705 mm

Alto: 2525 mm

Acabados: ver página 9

Opciones: lámparas redondas con focos LED



2 Expositor para puertas peatonales Exclusiv de acero Versión 2

Para la presentación de 2 puertas de entrada

y 2 instalaciones para puertas de entrada

con 1 fijo lateral

Medidas de la puerta de entrada:

1100 x 2100 mm, 1100 x 2250 mm, 1500 x 2100 mm,

1500 x 2250 mm (con 1 fijo lateral)

Superficie de apoyo: 1705 x 2105 mm

Alto: 2525 mm

Acabados: ver página 9

Opciones: lámparas redondas

con focos LED

Expositor para puertas peatonales Exclusiv de acero Versión 3

(Similar a la ilustración)

Para la presentación de 2 puertas de entrada

y 2 instalaciones para puertas de entrada

con 2 fijos laterales

Medidas de la puerta de entrada:

1100 x 2100 mm, 1100 x 2250 mm, 1900 x 2100 mm,

1500 x 2250 mm (con 2 fijos laterales)

Superficie de apoyo: 1705 x 2505 mm

Alto: 2525 mm

Acabados: ver página 9

Opciones: lámparas redondas

con focos LED



3 Expositor para puertas peatonales Exclusiv de acero Versión 4: en forma de cruz ■ NOVEDAD

Para la presentación de 4 puertas de entrada
Medidas de la puerta de entrada: 1100 x 2100 mm
Superficie de apoyo: 2810 x 2810 mm
Alto: 2525 mm
Acabados: ver página 9
Opciones: lámparas redondas con focos LED

Expositor para puertas peatonales Exclusiv de acero Versión 5: en forma de T ■ NOVEDAD (Similar a la ilustración)

Para la presentación de 3 puertas de entrada
Medidas de la puerta de entrada: 1100 x 2100 mm
Superficie de apoyo: 2810 x 1700 mm
Acabados: ver página 9
Opciones: lámparas redondas con focos LED

Expositor para puertas peatonales Exclusiv de acero Versión 6: en forma de L ■ NOVEDAD (Similar a la ilustración)

Para la presentación de 2 puertas de entrada
Medidas de la puerta de entrada: 1100 x 2100 mm
Superficie de apoyo: 1700 x 1700 mm
Acabados: ver página 9
Opciones: lámparas redondas con focos LED



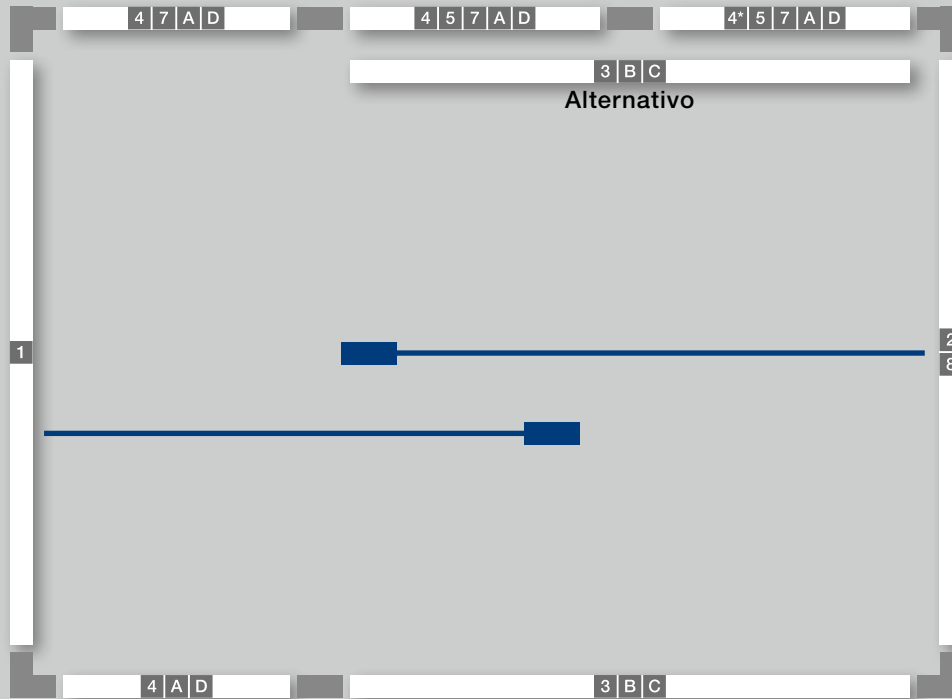
4 Iluminación con focos redondos Exclusiv de acero

Para iluminar expositores para puertas de entrada o puertas de garaje Exclusiv de acero
Anchos: 1100 mm, 1500 mm, 1900 mm
Acabados: ver página 9
Iluminación: focos LED


5 Tarja de compensación

Para la presentación de puertas de acero en lugar de puertas de entrada en el expositor para puertas de entrada Exclusiv de acero
Medidas de la puerta de entrada: 1000 x 2100 mm
Acabados: ver página 9

Expositor para puertas de garaje Exclusiv de acero




Set de ampliación
RollMatic para expositor
Exclusiv



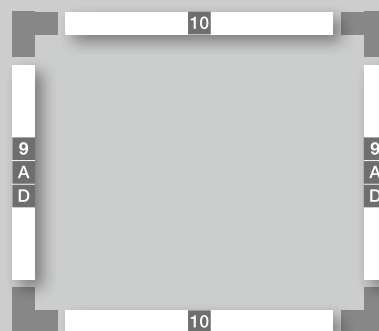
- 0 Paso
- 1 2 3 4 5 Variantes de montaje estándar
- 6 Ampliación opcional
- 7 8 9 Variantes de montaje opcionales
- A B C D Soportes publicitarios opcionales

* La puerta de entrada a vivienda puede no abrirse totalmente hacia dentro si es necesario.


Expositor para puertas peatonales Exclusiv de acero



Versión 1
4 puertas de entrada



Versión 2
4 puertas de entrada,
2 de ellas con 1 fijo lateral



Versión 3
4 puertas de entrada,
2 de ellas con 2 fijos laterales



Propuesta de equipamiento estándar

Expositor para puertas de garaje Exclusiv de acero

- 1 Puerta seccional de garaje 2500 × 2250 mm con guía N y automatismo SupraMatic
- 2 Puerta seccional de garaje 2500 × 2125 mm con guía Z y automatismo ProMatic
- 3 Puerta Berry 2500 × 2125 mm sin función
- 4 Puerta de entrada 1100 × 2100 mm
- 5 Puertas de acero 1000 × 2125 mm con (cerco angular)

Posibilidades de equipamiento opcionales

- 6 Set de ampliación RollMatic 2500 × 2125 mm
- 7 Set de montaje para 3 puertas de entrada, 1100 × 2100 mm
- 8 Set de montaje para puerta seccional lateral, 2500 × 2000 mm (con tarja de dintel), 2500 × 2125 mm (para puerta de garaje con guía N en el lado opuesto)

Indicar las medidas de la puerta o instalación en el pedido.


Expositor para puertas peatonales Exclusiv de acero

- 9 Puerta de entrada: 1100 × 2100 mm, 1100 × 2250 mm
- 10 Instalación para puertas de entrada con 1 fijo lateral: 1500 × 2100 mm, 1500 × 2250 mm
- 11 Instalación para puertas de entrada con 2 fijos laterales: 1900 × 2100 mm, 1900 × 2250 mm
- 12 Puertas de entrada 1100 × 2100 mm

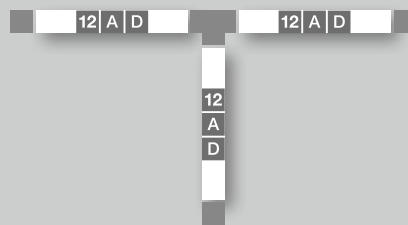
Indicar las medidas de la puerta o instalación en el pedido.

Soportes publicitarios opcionales


- A Banner-displays (ver páginas 42 – 43)
- B Expositor de paneles múltiple (ver página 28 – 29)
- C Expositor de automatismos para cancelas (ver página 38 – 39)
- D Display de madera para tiradores de puerta de entrada (ver página 30)



Versión 4
4 puertas de entrada



Versión 5
3 puertas de entrada



Versión 6
2 puertas de entrada



1



2 Expositor de exterior para puertas de garaje
Exclusiv de acero ■ NOVEDAD
Elemento fijo

Para la presentación de 1 hoja de puerta de garaje
(montaje en la pared) o 2 hojas de puerta de garaje
(montaje fijo)

Medidas de la puerta de garaje: 2500 x 2125 mm

Superficie de apoyo: 3100 x 300 mm

Alto: 2525 mm



**1 Expositor de exterior para puertas de garaje
Exclusiv ■ NOVEDAD**

Para la presentación de 2 puertas de garaje
(con función), 2 hojas de puerta de garaje (sin función)
y 2 puertas de entrada, con techo de una vertiente
de policarbonato de gran calidad

Medidas de la puerta de garaje: 2500 x 2125 mm,
2500 x 2250 mm

Medidas de la puerta de entrada: 1100 x 2100 mm

Superficie de apoyo: 5184 x 3786 mm

Alto: 2962 mm

**1 Set de montaje para 3 puertas
de entrada ■ NOVEDAD**

Para presentar 3 puertas de entrada en lugar
de 1 puerta de entrada y 1 hoja de puerta de garaje

Medidas de la puerta de entrada: 1100 x 2100 mm

Acabado

A Superficie estucada en gris antracita RAL 7016



Propuesta de equipamiento estándar

**Expositor exterior para puertas de garaje Exclusiv
de acero**

3 Puerta seccional de garaje 2500 x 2250 mm
con guía N y automatismo SupraMatic

4 Puerta seccional de garaje 2500 x 2125 mm
con guía Z y automatismo ProMatic

5 Puerta Berry 2500 x 2125 mm sin función

6 Puerta seccional de garaje 2500 x 2125 mm
sin función

7 Puerta de entrada 1100 x 2100 mm

Posibilidades de equipamiento opcionales

8 Set de montaje para 3 puertas de entrada,
1100 x 2100 mm

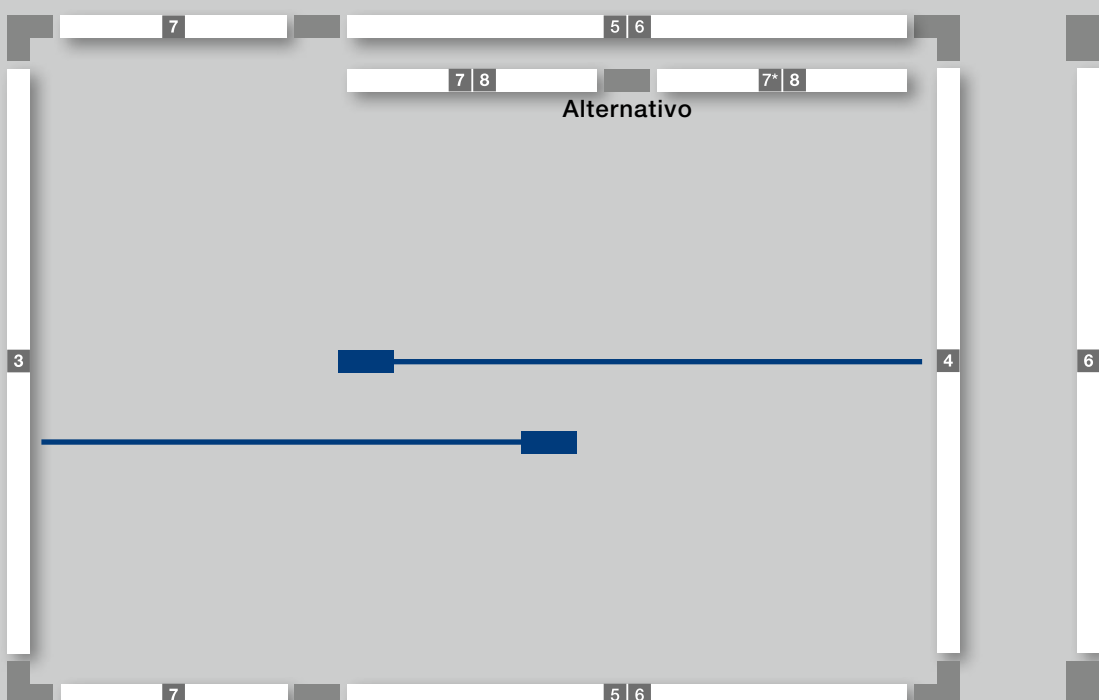
* La puerta de entrada a vivienda puede no abrirse
totalmente hacia dentro si es necesario.

Indicación:

Para el expositor de puertas exterior se requieren
cimientos puntuales. Por favor, solicite los planos
de cimentación y la estática del objeto individual
para su ubicación en su pedido.

**Expositor exterior
para puertas de garaje
Exclusiv de acero,
elemento fijo**

Expositor exterior para puertas de garaje Exclusiv de acero





HORMANN

HORMANN

H

Informational card on the left display panel.

Informational card on the middle display panel.

Muestre la calidad Hörmann

La novedad en el catálogo de imagen corporativa para distribuidores son los expositores para puertas de garaje y peatonales “Exclusiv de madera”: a partir de ahora también puede presentar puertas de garaje, de entrada y de interior con un sistema de soporte de madera con función. Los expositores para puertas de garaje y peatonales están recubiertos con un acabado liso, suministrado en un discreto gris luminoso o un elegante gris antracita.





1

1 Expositor para puertas de garaje Exclusiv de madera ■ NOVEDAD

Para la presentación de 2 puertas de garaje (con función), 1 hoja de puerta de garaje (sin función), 4 puertas de entrada, con iluminación LED integrada en los huecos.

Medidas de la puerta de garaje: 2500 × 2125 mm,
2500 × 2250 mm

Medidas de la puerta de entrada: 1100 × 2100 mm

Superficie de apoyo: 4603 × 3200 mm

Alto: 2525 mm

Opciones: cubierta superior

Expositor para puertas de garaje de pared Exclusiv de madera ■ NOVEDAD (sin ilustración, similar a la versión de acero, ver página 8)

Para la presentación de 1 hoja de puerta de garaje (sin función) en la pared

Medidas de la puerta: 2500 × 2125 mm

Superficie de apoyo: 3200 × 200 mm

Alto: 2525 mm

Opciones: cubierta superior



1

Set de ampliación RollMatic ■ NOVEDAD (sin ilustración, similar a la versión de acero, ver página 9)

Para la ampliación del expositor para puertas de garaje Exclusiv de madera para 1 puerta de garaje enrollable RollMatic, con iluminación LED integrada en el hueco de la puerta

Medidas de la puerta: 2500 × 2125 mm

Superficie de apoyo adicional: 1455 × 3200 mm


Alto: 2525 mm

Opciones: cubierta superior


Set de montaje de puerta seccional lateral ■ NOVEDAD (in ilustración, similar a la versión de acero, ver página 9)

Para el montaje de 1 puerta seccional lateral en el expositor para puertas de garaje Exclusiv de madera

Medidas de la puerta de garaje: 2500 × 2125 mm
(para puerta de garaje con guía N en el lado opuesto)



A



B

Acabados

A Tabla de madera aglomerada recubierta Egger U708 ST15, gris luminoso

B Tabla de madera aglomerada recubierta Egger U961 ST2, gris antracita

Variantes de montaje y posibles equipamientos

ver páginas 20 – 21



2

2 Expositor para puertas peatonales Exclusiv de madera ■ NOVEDAD Versión 1

Para presentar 4 puertas de entrada con iluminación LED integrada en los huecos de la puerta
Medidas de la puerta de entrada: 1100 x 2100 mm,
1100 x 2250 mm

Superficie de apoyo: 1805 x 1805 mm
Alto: 2525 mm
Opciones: cubierta superior



3

3 Expositor para puertas peatonales Exclusiv de madera ■ NOVEDAD Versión 2

Para presentar 2 puertas de entrada y 2 instalaciones de puertas de entrada incl. 1 fijo lateral, con iluminación LED integrada en los huecos de la puerta

Medidas de la puerta de entrada: 1100 x 2100 mm,
1100 x 2250 mm,
1500 x 2100 mm,
1500 x 2250 mm
(con fijo lateral)

Superficie de apoyo: 1805 x 2205 mm
Alto: 2525 mm
Opciones: cubierta superior

Expositor para puertas peatonales Exclusiv de madera ■ NOVEDAD Versión 3 (similar a la ilustración)

Para presentar 2 puertas de entrada y 2 instalaciones de puertas de entrada incl. 2 fijos laterales, con iluminación LED integrada en los huecos de la puerta

Medidas de la puerta de entrada: 1100 x 2100 mm,
1100 x 2250 mm,
1900 x 2100 mm,
1900 x 2250 mm
(con 2 fijos laterales)

Superficie de apoyo: 1805 x 2605 mm
Alto: 2525 mm
Opciones: cubierta superior



4



5

Acabados

- A** tabla de madera aglomerada recubierta Egger U708 ST15, gris luminoso
- B** Tabla de madera aglomerada recubierta Egger U961 ST2, gris antracita

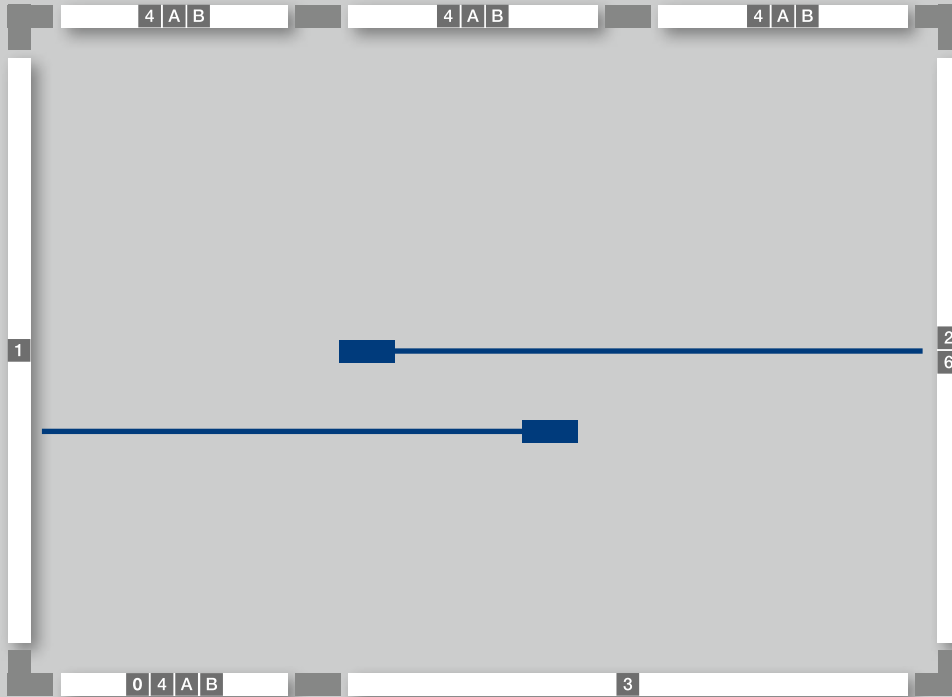
Complementos opcionales

- 4** Expositor de catálogos en DIN A4 de plexiglás
- 5** Placa de producto en DIN A4 de material acrílico

Variantes de montaje y posibles equipamientos

ver páginas 20 – 21

Expositor para puertas de garaje Exclusiv de madera

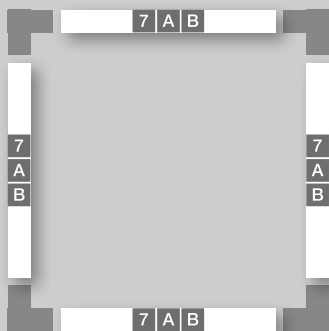


Set de ampliación RollMatic




- 0** Paso
- 1 2 3 4** Variantes de montaje estándar
- 5 6** Ampliaciones opcionales
- A B** Soportes publicitarios opcionales


Expositor para puertas peatonales Exclusiv



Versión 1
4 puertas de entrada



Versión 2
4 puertas de entrada,
2 de ellas con 1 fijo lateral



Versión 3
4 puertas de entrada,
2 de ellas con 2 fijos laterales



Propuesta de equipamiento estándar

Expositor para puertas de garaje Exclusiv de madera

- 1 Puerta seccional de garaje 2500 × 2250 mm con guía N y automatismo SupraMatic
- 2 Puerta seccional de garaje 2500 × 2125 mm con guía Z y automatismo ProMatic
- 3 Puerta Berry 2500 × 2125 mm sin función
- 4 Puerta de entrada 1100 × 2100 mm

Posibilidades de equipamiento opcionales

- 5 Set de ampliación RollMatic, 2500 × 2125 mm
- 6 Set de montaje para puerta seccional lateral, 2500 × 2000 mm, (con tarja de dintel), 2500 × 2125 mm (para puerta de garaje con guía N en el lado opuesto)

Propuesta de equipamiento estándar

Expositor para puertas peatonales Exclusiv de madera


- 7 Puerta de entrada: 1100 × 2100 mm, 1100 × 2250 mm
- 8 Instalación para puertas de entrada con 1 fijo lateral: 1500 × 2100 mm, 1500 × 2250 mm
- 9 Instalación para puertas de entrada con 2 fijos laterales: 1900 × 2100 mm, 1900 × 2250 mm

Indicar las medidas de la puerta o instalación en el pedido.

Soportes publicitarios opcionales

- A Banner-displays (ver páginas 42 – 43)
- B Display de madera para tiradores de puerta de entrada (ver página 30)

EXPOSITOR PARA PUERTAS PEATONALES EXCLUSIV DE MADERA
PARA PUERTAS DE INTERIOR





1 Expositor para puertas peatonales “Basic”

Para presentar 2 puertas de interior de madera (sin función) así como acabados y secciones
Medidas de la puerta de entrada:
860 × 2110 mm (con galce), 834 × 2097 mm (enrasada)
Superficie de apoyo: 1700 × 1550 mm
Alto: 2320 mm
Acabado: gris luminoso RAL 7035

Solo disponible con muestras y productos premontados (ver página 24 – 25)

2 Expositores para puertas peatonales Exclusiv de madera Versión 1: en forma de L

Para presentar 4 puertas de interior de madera así como acabados, secciones y manillas
Medidas de la puerta de entrada:
860 × 2110 mm (con galce), 834 × 2097 mm (enrasada)
Superficie de apoyo: 2421 × 1406 mm
Alto: 2525 mm
Opciones: cubierta superior

3 Expositores para puertas peatonales Exclusiv de madera Versión 2: en forma de T

Para presentar 6 puertas de interior de madera así como acabados, secciones y manillas
Medidas de la puerta de entrada:
860 × 2110 mm (con galce), 834 × 2097 mm (enrasada)
Superficie de apoyo: 3148 × 1714 mm
Alto: 2525 mm
Opciones: cubierta superior

4 Expositores para puertas peatonales Exclusiv de madera Versión 3: en forma de cruz

Para presentar 8 puertas de interior de madera así como acabados, secciones y manillas
Medidas de la puerta de entrada:
860 × 2110 mm (con galce), 834 × 2097 mm (enrasada)
Superficie de apoyo: 2421 × 2421 mm
Alto: 2525 mm
Opciones: cubierta superior

5 Expositor para puertas peatonales “Rondel” ■ NOVEDAD

Para presentar 8 hojas de puerta de madera BaseLine
Medidas de la hoja: 860 × 1985 mm
Montaje de la hoja: sobre bisagras de 2 piezas en el sistema de soporte
Peso de hoja máx.: 40 kg
Superficie de apoyo Ø: 1886 mm
Alto: 2403 mm
Acabado (zócalo): gris luminoso 7035

Solo disponible sin productos premontados

6 Expositor de puertas de cristal Exclusiv de madera ■ NOVEDAD

Para presentar 8 hojas de puerta de cristal y manillas
Medidas de la hoja: 860 × 2110 mm
Superficie de apoyo: 1626 × 1221 mm
Alto: 2525 mm
Opciones: cubierta superior

Solo disponible con muestras y productos premontados (ver página 24 – 25)



7 Pared de muestra ■ NOVEDAD

Para presentar muestras decorativas, de colores y de acabado, así como cortes de hoja de puerta y de cercos
Dimensiones: 4215 × 2146 mm (An × Al)

Los expositores para puertas peatonales Exclusiv de madera 2, 3, 4 se suministran con productos premontados y placas de muestra (ver página 24 – 25) o solo el expositor para puertas peatonales sin productos ni placas de muestra.

Acabados para expositores de puertas peatonales 2, 3, 4, 6

- A tabla de madera aglomerada recubierta Egger U708 ST15, gris luminoso
- B Tabla de madera aglomerada recubierta Egger U961 ST2, gris antracita

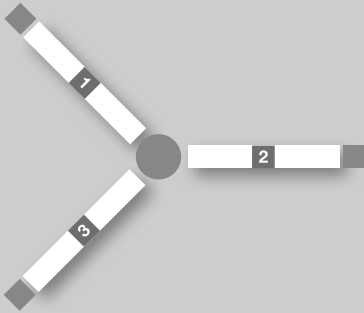


A

B

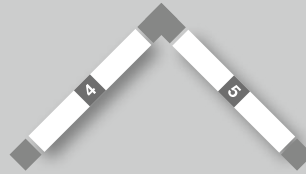
VARIANTES DE MONTAJE DEL EXPOSITOR PARA PUERTAS PEATONALES EXCLUSIV DE MADERA PARA PUERTAS DE INTERIOR

Expositor para puertas peatonales "Basic"



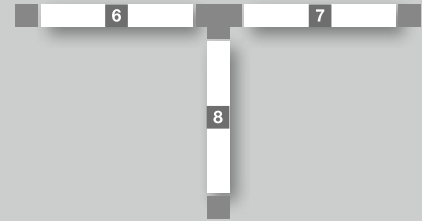
2 puertas de interior de madera (fijas)

Expositor para puertas peatonales Exclusiv de madera




Versión 1
4 puertas de interior de madera

Expositor para puertas peatonales Exclusiv de madera




Versión 2
6 puertas de interior de madera

Expositor para puertas peatonales Exclusiv de madera




Versión 3
8 puertas de interior de madera

Expositor para puertas peatonales "Rondell"



8 hojas de puerta de madera

Expositor de puertas de cristal Exclusiv de madera



8 hojas de puerta de cristal



Medidas estándar para puertas de interior

Puerta interior de madera, con galce:

860 × 2110 mm

Puerta interior de madera, enrasada:

834 × 2097 mm

Puertas totalmente acristaladas: 834 × 1972 mm

Productos premontados

Expositor para puertas peatonales “Basic”

- 1 DesignLine Steel, Plain, Groove / lacado en blanco
- 2 BaseLine Duradecor lacado en blanco / acabado irregular en blanco
- 3 Placa con muestras de acabado y secciones

Opciones de suministro:

- Solo con productos premontados y placas de muestra

Expositor para puertas peatonales Exclusiv de madera

Versión 1: en forma de L

- 4 DesignLine Steel 29 / Plain 23-7, Groove 15 / Groove 29
- 5 BaseLine Duradecor de roble con nudos transversal / roble oscuro, ConeptLine Ultramatt gris antracita / pizarra gris antracita, placa con muestras de acabados

Opciones de suministro:

- Con productos premontados y placas de muestra
- Sin productos ni placas de muestra

Expositor para puertas peatonales Exclusiv de madera

Versión 2: en forma de T

- 6 DesignLine Steel 29 / Plain 23-7, Groove 15 / Groove 29
- 7 BaseLine Duradecor roble con nudos transversal / roble oscuro, ConeptLine Ultramatt gris antracita / pizarra gris antracita, placa con muestras de acabados
- 8 DesignLine Carolina 1, BaseLine Duradecor pino cepillado / roble sal cepillado

Opciones de suministro:

- Con productos premontados y placas de muestra
- Sin productos ni placas de muestra

Expositor para puertas peatonales Exclusiv de madera

Versión 3: en forma de cruz

- 9 DesignLine Steel 29 / Plain 23-7, Groove 15 / Groove 29
- 10 BaseLine Duradecor roble con nudos transversal / roble oscuro, ConeptLine Ultramatt gris antracita / pizarra gris antracita, placa con muestras de acabados
- 11 DesignLine Carolina 1, BaseLine Duradecor pino cepillado / roble sal cepillado
- 12 ConceptLine Gloss gris antracita / Gloss blanco tráfico, BaseLine Duradecor lacado en blanco LA 27 con acristalamiento transparente

Opciones de suministro:

- Con productos premontados y placas de muestra
- Sin productos ni placas de muestra

Expositor para puertas peatonales “Rondell”

- 13 Hoja de puerta con bisagras de 2 piezas (V3420 WF), 860 × 1985 mm

Opciones de suministro:

- Solo sin productos

Expositor de puertas de cristal Exclusiv de madera

- 14 GlasLine Raff, Agesa, Rika, Lito, Jil, Wave, GrooveGlas 23, GrooveGlas 15-10
- 15 Placas de muestra con manillas y bisagras (extraíble)

Opciones de suministro:

- Solo con productos premontados y placas de muestra

HÖRMANN

Automatik-Sektionale
Mit 100 Jahre Erfahrung



Hersteller von Türen und Fenstern
Mit 100 Jahren Erfahrung und Leidenschaft
Wir sind immer für Sie da - auch nachts



Ayude a su cliente a quedar satisfecho con su elección

Sus clientes se toman mucho tiempo para elegir el color, la decoración, el acabado y el modelo de puerta correcto. Pues ha de adaptarse óptimamente al gusto individual y a la arquitectura de la casa. Ayude a sus clientes en esta decisión y presénteles muestras originales de paneles de puerta de garaje en marcos de display compactos. Ya sean displays o expositores de paneles, expositores de muestras y reformas o muestras manuales compactas: con las presentaciones de muestras Hörmann está ofreciendo una gran ayuda y un auténtico valor añadido.





1



2



3

Expositor de paneles

Para exposición de muestras de colores y acabados en tamaño 125 x 500 mm

1 2 Expositores de paneles para montaje en la pared

Para las presentaciones individuales se pueden combinar de 1 a 4 marcos de display entre sí, desde la presentación sencilla 1 hasta una pared de paneles completa con 4 marcos de display 4, a elegir con o sin cartel superior

Tamaño con cartel superior:

2140 x 770 x 60 mm (An x Al x Pr)

Tamaño sin cartel superior:

2140 x 550 x 60 mm (An x Al x Pr)

3 Expositor de paneles para montar en expositores para puertas de garaje Exclusiv de acero

Combinación de 3 marcos de display, incluido perfil en U y material de fijación

Dimensiones: 2140 x 2200 x 110 mm

(An x Al x Pr)



4

4 Expositor de paneles ■ NOVEDAD

Construcción de acero sobre ruedas para la presentación de 2 juegos de muestras de colores y acabados
Dimensiones: 759 × 1875 × 688 mm
(An × Al × Pr)

Juegos de muestras de colores y acabados para expositores de paneles

Tamaño: 125 × 500 mm

- Woodgrain, acanalado M: blanco tráfico RAL 9016, 15 colores preferenciales, color Hörmann CH 703
- Silkgrain, acanalado L: blanco tráfico RAL 9016, 15 colores preferenciales, color Hörmann CH 703
- Micrograin, acanalado L: blanco tráfico RAL 9016, 15 colores preferenciales, color Hörmann CH 703
- Sandgrain / Decograin, acanalado M / L: blanco tráfico RAL 9016, 7 colores preferenciales, 9 acabados decorativos



5

5 Juego de muestras de 8 paneles

Medidas: 250 × 500 mm

LPU 42:

- Acanalado L, Silkgrain, blanco tráfico, RAL 9016
- Acanalado M, Decograin Golden Oak
- Acanalado M, Sandgrain, blanco tráfico RAL 9016
- Acanalado S, Woodgrain, blanco tráfico, RAL 9016
- Acanalado L, Micrograin, blanco tráfico, RAL 9016
- Acanalado T, incl. inlay, Silkgrain, blanco tráfico, RAL 9016
- Acanalado D, Silkgrain, blanco tráfico, RAL 9016, incl. inlays

LPU 67 ■ NOVEDAD

a partir de abril de 2017:

- Acanalado L, Silkgrain, blanco tráfico, RAL 9016



6

6 Imán para extracción

de muestras de paneles en expositores de paneles



Displays de madera

Tabla de madera aglomerada estable para presentar tiradores de puerta de entrada o cortes de cercos

Versión con tiradores de puerta de entrada

Formato: 1100 x 2100 mm

- 1 Montaje en expositor para puertas de garaje o peatonales Exclusiv de acero / madera con banner-display en el lado posterior
- 2 Montaje en la pared incl. material de fijación

Versión con cortes de cercos ■ NOVEDAD

Formato: 1000 x 2000 mm

- 3 Montaje en la pared incl. material de fijación

Expositor para esquinas de muestra de puertas de entrada

Exposición de los perfiles:

- Thermo46
- Thermo65
- ThermoSafe
- ThermoCarbon

Dimensiones: 800 x 350 x 1250 mm (An x Al x Pr)

Alto sin pedestal: 250 mm

Versión 1: con pedestal 4

Versión 2: sin pedestal (sin imagen)



5 Expositor de reformas para puertas seccionales de garaje

Para presentar soluciones de reformas para el montaje de puertas seccionales de garaje

Representación de situaciones de montaje:

- Montaje detrás del hueco con tarja de compensación del dintel enrasada
- Montaje dentro del hueco con tarja para panel de panel sándwich
- Montaje dentro del hueco con juego de marcos embellecedores
- Montaje detrás del hueco con tarja de compensación del dintel estándar

Dimensiones: 856 × 1970 × 618 mm (An × Al × Pr)

Peso: 190 kg (sin embalaje)

Indicación:

El expositor de reformas se suministra sobre un palé para facilitar su desplazamiento por el espacio de exposición usando carretillas o transpalets.



HÖRMANN

SupraMat

BiSecur

HSE 2 BS



HSD 2-C BS



HS 5 BS



HSP 4 BS



Práctica presentación para una técnica refinada

Nuestros automatismos para puerta convencen en calidad y fiabilidad. Muestre a sus clientes las ventajas del producto con elegantes displays y expositores de la forma más realista posible. Con los complementos de automatismos Hörmann está vendiendo un auténtico valor añadido. Presente emisores manuales y otros elementos de mando en vitrinas de alta calidad y atraiga así el interés de sus clientes. Con el nuevo punto informativo para puertas de garaje y automatismos también podrá presentar el programa de puertas seccionales y automatismos en una superficie muy reducida.





**Punto informativo para puertas de garaje /
automatismos ■ NOVEDAD**

Para la presentación compacta de puertas de garaje,
acabados, automatismos y complementos en espacios
estrechos, construcción de marco de aluminio
con vinilo impreso

Componentes:

- Display para automatismo de puertas de garaje (incl. vitrina para automatismo)
- Display para automatismo ProMatic
- Display del programa de productos de puertas seccionales de garaje
- Expositor de paneles de puertas seccionales de garaje (escoja en su pedido un juego de muestras Woodgrain, Silkgrain o Micrograin, ver página 29. 6 acabados del juego de muestras Decograin y 1 muestra Sandgrain en blanco tráfico ya están incluidos en el volumen de entrega)

Superficie de apoyo: 3560 x 1480 mm

Alto: 2525 mm



1 Expositor de automatismos ■ NOVEDAD

Para presentar el automatismo SupraMatic con paneles de puerta LPU 42 con función (con movimiento a la derecha o a la izquierda, en la ilustración con movimiento a la derecha), construcción de marco de aluminio con vinilo impreso, incl. soporte para folletos y con posibilidad de almacenamiento de los embalajes de venta
Dimensiones: 1700 × 2525 × 600 mm
(An × Al × Pr)

Opciones: vitrina para automatismos (ver página 37)

Indicación: El volumen de suministro no incluye cajas con automatismos, complementos de automatismos, vitrina ni prospectos..

2 Cartelera publicitaria para automatismos SupraMatic / ProMatic

Para presentar los automatismos SupraMatic y ProMatic (lado delantero / trasero) con función, construcción de marco de aluminio con vinilo imprimido, automatismo SupraMatic con emisor manual HS 5 BS y automatismo ProMatic con emisor manual HSE 2 BS

Versiones disponibles:

- Autoportante, incl. expositor de catálogos
Dimensiones: 700 × 1870 × 600 mm
(An × Al × Pr)
- Para montaje en la pared con ambos automatismos en un lado (sin ilustración)
Dimensiones: 700 × 1850 mm (An × Al)



1





2

1 Vitrina de automatismos sobre ruedas

Vitrina individual con cerradura, con 4 estantes y un compartimento con cerradura para presentar complementos de automatismos
Dimensiones: 500 x 2000 x 500 mm
(An x Al x Pr)

2 Vitrina de automatismos para fijación en la pared

Para presentar complementos de automatismos en la pared o en el display para automatismos de puerta de garaje.
Dimensiones: 800 x 592 x 110 mm
(An x Al x Pr)

Indicación:

Los complementos para automatismos no están incluidos en el volumen de suministro. Pida el set de complementos actualizado a Hörmann KG Antriebstechnik o a su asesor de Hörmann.



3

3 Bandeja de presentación de emisores manuales, incl. juego de emisores HSE 2

Bandeja con revestimiento de fieltro e inserciones para variantes del emisor manual HSE 2 con soporte bajo en la parte posterior
Dimensiones: 340 x 320 x 90 mm (L x An x Al)

Indicación:

Pida este artículo* a Hörmann KG Antriebstechnik o a su asesor de Hörmann.

4 Soporte acrílico para diferentes emisores manuales en vitrinas con complementos de automatismos



4

* Reservado el derecho a modificaciones





Expositor de automatismos para cancelas

Para presentar automatismos para cancelas con función, autoportantes o para montaje en expositor para puertas de garaje Exclusiv de acero

Material / acabado: tubo de acero con imprimación electrostática en blanco tráfico RAL 9016

1 Combinación RotaMatic / LineaMatic para montaje en el expositor para puertas de garaje Exclusiv de acero

Dimensiones: 2245 x 947 x 305 mm
(An x Al x Pr)

2 Automatismo para cancelas correderas LineaMatic

Dimensiones: 2245 x 947 x 305 mm
(An x Al x Pr)



3 Automatismo para puertas batientes RotaMatic

Dimensiones: 1600 x 2187 x 176 mm
(An x Al x Pr)

4 Automatismo para puertas batientes VersaMatic (solo disponible como variante autoportante)

Dimensiones: 1098 x 1145 x 500 mm
(An x Al x Pr)

Combinación RotaMatic / LineaMatic autoportante, sobre ruedas (sin ilustración)

Dimensiones: 2450 x 1800 x 600 mm
(An x Al x Pr)





HÖRMANN

Una imagen unificada para potenciar sus ventas

Decore su espacio de ventas con productos de imagen corporativa Hörmann y aprovechése así de la popularidad y simpatía de la marca Hörmann. Inspire a sus clientes mediante atractivas fotos de ambiente con imágenes en cristal de calidad o pósters en elegantes marcos de aluminio. Los banner-displays ofrecen argumentos de venta adicionales que pueden utilizar en su entrevista con el cliente. Complete su imagen profesional con bolsas, archivadores y carpetas.



Medios publicitarios para el uso en el interior
y en el exterior



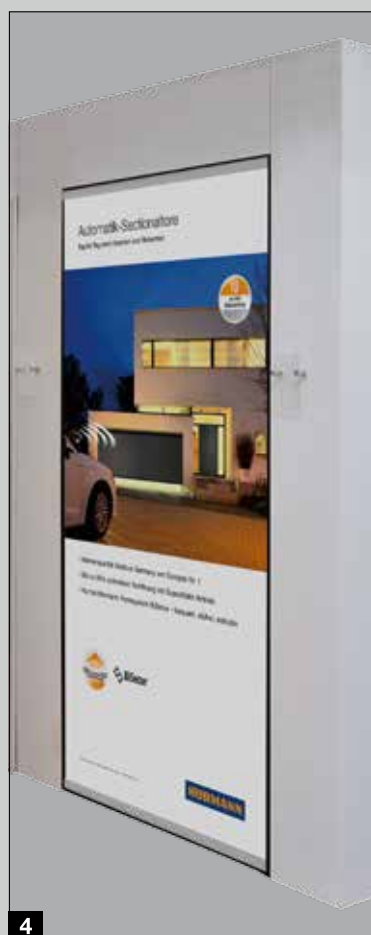
1



2



3



4

Banner-displays

Banner de vinilo con impresión digital en diferentes diseños en formato 1000 x 2000 mm, a juego con los banners. Disponemos de 5 opciones para colocar y presentar los banner.

Versiones:

- 1 Set de montaje estándar
- 2 Set de montaje Exclusiv (para diferentes usos móviles)
- 3 Sets para fijación en la pared o en el techo
- 4 Set para montaje en el expositor para puertas de garaje y peatonales Exclusiv de acero / de madera

Modelos para banner-display

- A Puertas Berry
- B Puertas seccionales automáticas
- C Puertas de garaje y peatonales de diseño
- D Puertas seccionales de garaje con acanalado D
- E Puertas seccionales de garaje con acanalado T
- F Automatismos para puertas de garaje SupraMatic
- G Automatismos para cancelas
- H Puerta de garaje enrollable RollMatic
- I Puertas de entrada de aluminio (ThermoSafe / ThermoCarbon)
- J Equipamiento de seguridad
- K Puertas de entrada Thermo46
- L Puertas de interior
- M Automatismo de puerta PortaMatic
- N Puertas funcionales para su vivienda
- O Cerco de acero VarioFix
- P BiSecur Gateway
- Q Sistemas de puertas industriales



Modelos para banner-display

Berry-Schwinger
Europa meist gelobtes Garagentor

- Hier schenkt Qualität in scharfer Optik
- Große Auswahl aus über 20 Tordesigns
- Alle lassen sich BiSecur-Antrieb für mehr Komfort und Sicherheit

BiSecur

A **HORMANN**

Automatik-Sectionaltore
Top für Top mehr Komfort und Sicherheit

- Markenqualität Made in Germany von Europas No. 1
- Bis zu 50% schnellere Türöffnung mit SupraMatic-Antrieb
- Nur bei Hormann: Funksystem BiSecur - bequem, sicher, wireless

BiSecur

B **HORMANN**

Design-Tore und Türen
Natürlich im Partner-Look

- Harmonische Kombinationen von Haustür und Garagentor
- Attraktive Designelemente aus Edelstahl oder Glas
- Alle lassen sich BiSecur-Antrieb für mehr Komfort und Sicherheit

BiSecur

C **HORMANN**

Garagen-Sectionaltore
LPU mit 6-Sicken

- 6-Sicke im 2-Sicken-Design
- Mit verstellbarer Oberflächengramm für die moderne Architektur
- 11 Verstellstufen, 15 Vorzugelassen und RAL nach Wahl

HORMANN

D **HORMANN**

Garagen-Sectionaltore
LPU mit 5-Sicken

- 1-Sicke im 3-Sicken-Design
- Mit verstellbarer Oberflächengramm in Verkleidung, 15 Vorzugelassen und RAL nach Wahl
- Auch mit Inlays in Edelstahl- oder Holz-Optik

HORMANN

E **HORMANN**

Garagentor-Antriebe SupraMatic
Sicher, zuverlässig, lutschnell

- Nur bei Hormann: mechanische Aufschlüsselung zum Schutz vor Aufhacken auch bei Stromausfall
- Bis zu 50% höhere Öffnungsgeschwindigkeit
- Mit BiSecur Funksystem für mehr Komfort und Sicherheit

BiSecur

F **HORMANN**

Einfahrtstor-Antriebe
Mehr Komfort für Drei- und Schiebetore

- Dreier-Antrieb Rollmatic im modernen, schickem Design
- Schiebetor-Antrieb Linearmatic: Offen bequem und sicher
- Höchste Sicherheit und maximaler Komfort dank Funksystem BiSecur

BiSecur

G **HORMANN**

Garagen-Rolltor Rollmatic
Für einen Profiteur in der Garage

- Die optimale Lösung für besondere Einbausituationen
- Serienmäßig mit komfortablem BiSecur-Antrieb
- Nur bei Hormann: Zughebewerk für antriebsbestimmenden Türstapel

BiSecur

H **HORMANN**

Aluminium-Haustüren ThermoSafe / ThermoCarbon
Die neuen Werten für Zuhause

- ThermoSafe: für hohe Wärmedämmung
- Die Welt der 0,47 W/m²K mit einbauelementar Sicherheitsausstattung
- ThermoCarbon: der thermoisolierende Elu-Wert bis zu 0,47 W/m²K und Sicherheitsausstattung (optional mit RC 4)

RC3 RC4

I **HORMANN**

ThermoSafe / ThermoCarbon
Unsere Aluminium-Haustüren schützen Sie vor ungeladen Gästen

RC3 RC4 RC5

J **HORMANN**

Eingangstüren Thermo46
Markenqualität Made in Germany

- Großzügiges Türdesign: dank vollflächigen Türblatt
- Lieferbar in Weiß, 15 pulverelastischen Vorzugelassen und 3 Design-Optionen
- Optional auch mit einbauelementar Sicherheitsausstattung RC 2

RC2

K **HORMANN**

Wohnraumtüren
Für eine stilvolle Wohnatmosphäre

- Hochwertiger Look und Premium Qualität - Made in Germany
- Höchste Stofffestigkeit dank Duranox-Oberfläche
- Charakter: Struktur und Rhythmus-Struktur mit vertikaler Malerung

HORMANN

L **HORMANN**

Türantrieb PortaMatic
By automatischer Stufen

- Ideal für Innenräume
- Automatisches Öffnen und Schließen per Handsender oder Taster
- Einfache und günstige Nachrüstung auch für Mehrfamilien

HORMANN

M **HORMANN**

Funktionstüren für Ihr Haus
Qualität vom Keller bis zum Dach

- Für alle Bereiche im Haus die richtige Stahltür:
- - Einbauelementar
- - Holzoptik
- - Rolltor und Rollgitter
- - Glas- und Holzoptik
- - Kinder- und Jugendstimmer
- - Ausstieg zum Dachgeschoss
- - Durchgang von der Garage ins Haus

49%

N **HORMANN**

Stahlfutterzarge VarioFix
Für alle Wandtüren mit Wandstärken bis zu 20 mm

- Hohe Widerstandsfähigkeit durch pulverbeschichtete Oberfläche
- Hochwertiges Design durch planbare geschliffene Eckdiele ohne sichtbare Gehrungsgewebe
- Vertikal integrierte Montageverstellung durch verstellbare Zierle, Ausgleich von Wandstärken bis 20 mm (5 bis +15 mm)
- Montagefreundlich nach dem Montagesystem der Holztaue

ift

O **HORMANN**

BiSecur Gateway
Mit Smartphone-App

- Für die Bedienung von Garagentor-Antrieben, Haustüren, Video-Überwachungs- und weiteren Geräten
- Smart, jederzeit und überall
- Kostenloser Download im App Store oder bei Google play
- Hochverdrahtet

BiSecur

P **HORMANN**

Industrietorsysteme
Für funktionelles Objektive

- Alles aus einer Hand von Europas No. 1:
- - Sectionaltore
- - Rolltor und Rollgitter
- - Schiebetore
- - Feuerschutz- und Mehrzweck-Schiebetore
- - Hochverdrahtet
- - Verdrahtungsnetze

24h

Q **HORMANN**



Póster

Póster de diferentes diseños en formato DIN A1 para una presentación eficaz

Soportes publicitarios para póster:

- 1 Marco de aluminio (uso en interior)**
Dimensiones: 594 × 841 mm (DIN A1)
- 2 Soporte de carteles (uso en el interior)**
Dimensiones: 636 × 1000 × 750 mm (An × Al × Pr)
- 3 Soporte de carteles "Swing" (uso en el exterior)**
Dimensiones: 666 × 913 × 250 mm (An × Al × Pr)

Diseños para póster

- A** Puertas seccionales automáticas
- B** Puertas de garaje y peatonales de diseño
- C** Puertas seccionales de garaje con acanalado D
- D** Puertas seccionales de garaje con acanalado T
- E** Puertas Berry
- F** Automatismos para puertas de garaje
- G** Automatismos para cancelas
- H** Puertas de entrada de aluminio (ThermoSafe/ ThermoCarbon)
- I** Equipamiento de seguridad
- J** Puertas de entrada Thermo46
- K** Puertas de interior 1
- L** Puertas de interior 2
- M** Automatismo de puerta PortaMatic
- N** Puertas funcionales para su vivienda
- O** Sistema vía radiofrecuencia BiSecur
- P** BiSecur Gateway
- Q** Sistemas de puertas industriales
- R** Equipamientos de carga y descarga
- S** Elementos cortafuego y cortahumo

Realizar el pedido de los diseños en formulario separado.



Diseños para póster

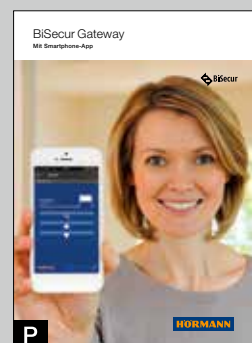




Imagen en cristal ■ NOVEDAD

Presentación exclusiva de ambientes Hörmann de gran calidad, incl. fijaciones a la pared

Material: 4 mm acristalamiento acrílico

Dimensiones: 600 x 800 mm

Modelos para imágenes en cristal

- A Puertas de entrada
- B Puertas Berry
- C Puertas seccionales de garaje, puertas de entrada
- D Puertas de interior
- E Puertas de acero
- F Puertas seccionales industriales
- G Puertas enrollables industriales
- H Puertas apertura rápida
- I Puertas seccionales industriales, equipamientos de carga y descarga
- J Puertas de acero y acero inoxidable STS / STU
- K Elementos de marcos tubulares cortafuego y cortahumo



Modelos para imágenes en cristal





1

1 Armario mostrador de alta calidad con plancha de vidrio

Con 2 compartimentos para depositar catálogos, tapa de registro corredera para presentaciones debajo de la placa de cristal

Dimensiones: 1000 x 1030 x 600 mm (An x Al x Pr)

Opcional: con puertas de armario adicionales con cerradura




2

2 Armario mostrador con tablero ■ NOVEDAD

Con 2 compartimentos para depositar catálogos

Dimensiones: 1000 x 1030 x 600 mm (An x Al x Pr)

Opcional: con puertas de armario adicionales con cerradura



3

3 Mesa de diálogo con banquetas

Mesa con plancha de vidrio, incl. 2 cajones con cerradura para, p. ej., complementos de automatismos, mitad visible desde arriba, banqueta en forma de cubo de gomaespuma con impresión Hörmann

Medidas:

Mesa 1050 x 1050 x 770 mm (An x Al x Pr)

Banquetas 450 x 450 x 450 mm (An x Al x Pr)



1



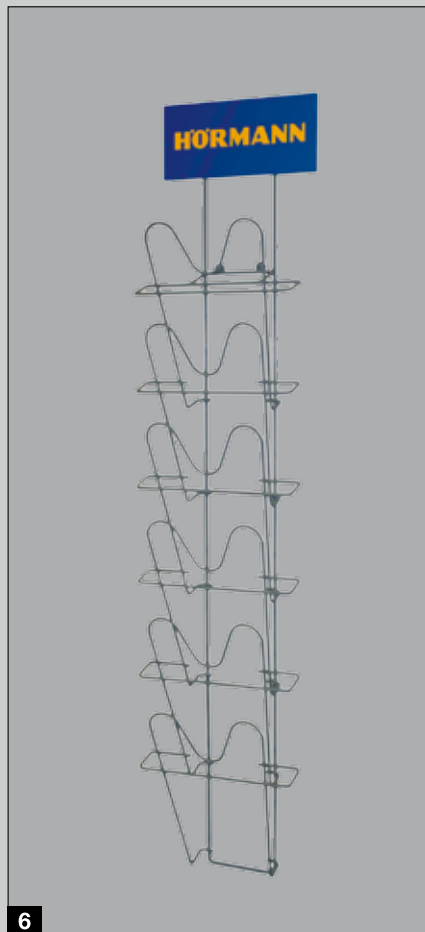
2

Atractiva iluminación de mostrador compuesto de perfiles de aluminio convexos de alta calidad ■ **NOVEDAD**

Dimensiones: 1030 x 230 x 120 mm (An x Al x Pr)

Versiones

- 1 Logotipo Hörmann
- 2 Logotipo Hörmann con campo para el distribuidor





Expositores de catálogos

Perfiles de aluminio de alta calidad con estantes de acero robustos (ilustr. 1 – 4)

Versiones:

- 1 **Expositores de catálogos 4 x A4 (1 lado)**
Dimensiones: 443 x 1765 x 293 mm (An x Al x Pr)
- 2 **Expositores de catálogos 8 x A4 (2 lados)**
Dimensiones: 443 x 1765 x 293 mm (An x Al x Pr)
- 3 **Expositores de catálogos 8 x A4 (1 lado)**
Dimensiones: 723 x 1765 x 293 mm (An x Al x Pr)
- 4 **Expositores de catálogos 16 x A4 (2 lados)**
Dimensiones: 723 x 1765 x 293 mm (An x Al x Pr)

Otros expositores y soportes de catálogos

- 5 **Expositores de catálogos móvil (6 x A4) con maletín**
Dimensiones: 272 x 406 x 108 mm (An x Al x Pr) en maletín y 272 x 1490 x 406 mm (An x Al x Pr) montado
- 6 **Expositores de catálogos 6 x A4 para montaje en la pared**
Dimensiones: 220 x 1040 x 140 mm (An x Al x Pr)
- 7 **Expositor de plexiglás para mostrador 3 x A4**
Dimensiones: 340 x 235 x 155 mm (An x Al x Pr)
- 8 **Expositor de plexiglás para mostrador 1 x A4**
 - A Vertical: 220 x 270 x 50 mm (An x Al x Pr)
 - B Horizontal: 340 x 190 x 50 mm (An x Al x Pr)

Otros medios publicitarios

- 9 **Adhesivo con logotipo y descripción inferior**
Formatos: 775 x 225 mm o 1550 x 450 mm
- 10 **Bolsa de rafia resistente**
Para uso prolongado, de material lavable
Dimensiones: 435 x 320 x 125 mm (An x Al x Pr)
- 11 **Cinta adhesiva**
Ancho: 5 cm, largo: 66 m
- 12 **Adhesivo para luna trasera**
Formato: 370 x 110 mm
- 13 **Archivador**
En versión estrecha o ancha, dimensiones:
210 x 297 mm (DIN A4)
- 14 **Carpeta**
Dimensiones: 210 x 297 mm (DIN A4)
- 15 **Adhesivo de la puerta PortaMatic para puertas de habitación**
Medidas: Ø 20 cm
- 16 **Adhesivo PortaMatic para pulsador**
Medidas: 80 x 100 mm





1 Mesa Bistró de calidad con sombrilla

Mesa estable con pie y anillo apoyapiés, así como moderna sombrilla

Medidas:

Mesa Ø 800 mm

Sombrilla Ø 1760 mm

Mesa bistró con sombrilla redonda

(versión sencilla, sin ilustración)

Medidas:

Mesa Ø 700 mm

Sombrilla Ø 1800 mm



2 Banderín de promoción, incl. dispositivo de fijación

Dimensiones: 1052 x 2700 mm (An x Al)



3



4

3 Pérgola

Pérgola hidrófuga para uso en exteriores, fácil de montar y desmontar con sistema de plegado; incluye bolsa enrollable para guardarla
Superficie de apoyo: 3000 x 3000 mm
Altura interior: 3100 mm

4 Bolsa 1600 x 200 x 200 mm (An x Al x Pr)

5 Estera

Dimensiones: 755 x 455 mm



5

A large advertisement mounted on a dark grey building facade. The ad features a photograph of a modern, two-story house at dusk. The house has large windows and a garage door, all of which are illuminated from within, casting a warm glow. A light-colored car is parked in the foreground on a brick-paved driveway. The sky is a deep blue. Below the photograph, there is a white banner with the text 'Automatik-Garagentore' and a blue banner with the 'HÖRMANN' logo and the text 'Tore • Türen • Zargen • Antriebe'.

Automatik-Garagentore

HÖRMANN
Tore • Türen • Zargen • Antriebe

Llame la atención también desde fuera

Nada llama más la atención que una publicidad exterior bien hecha. Con emocionales modelos de gran tamaño y una rotulación de gran calidad aumenta el valor del edificio de su empresa y atrae la atención a su oferta de productos. Haya publicidad con carteles publicitarios exteriores en obras o en su remolque de montaje y atraiga así el interés de futuros clientes. Con la presencia publicitaria continuada, y también con diferentes productos de imagen corporativa en el exterior, se posiciona como empresa de contacto competente para puertas de garaje y de vivienda.





1

1 Lona publicitaria de gran formato

Lona de vinilo, malla resistente a las llamas B1, dobladillo en todo el perímetro y ojales a cada 500 mm

Formatos estándar:

2000 × 2000 mm, 2500 × 2500 mm,
3000 × 3000 mm, 3000 × 4000 mm,
2000 × 4000 mm, 4000 × 4000 mm
(otros formatos bajo consulta)

2 Fijación de lona extensible de gran formato

Sistema de fijación con marco de perfil de aluminio, con uniones angulares de fundición, para todos los formatos estándar (otros formaos bajo consulta), material para fijar el marco a un edificio no incluido en el volumen de entrega.

3 Lona de obras

Lona extensible como la descrita anteriormente; opcionalmente con dobladillo hueco en la parte superior

4 Marco de aluminio

Para el montaje en fachadas de edificios, con iluminación LED de bajo consumo o sin iluminación (sin ilustración)

Medidas:

2000 × 2000 mm, 2500 × 2500 mm,
(otros formatos bajo consulta)

El volumen de suministro no incluye el material de fijación al edificio.



2



3



4



4



Variantes de modelo y diseño

1 A



Automatik-Garagentore

HÖRMANN
Tore · Türen · Zargen · Antriebe

2 B



M Mustermann GmbH
Tore · Türen · Zargen · Antriebe

HÖRMANN
Tore · Türen · Zargen · Antriebe

3 A



Aluminium-Haustüren

HÖRMANN
Tore · Türen · Zargen · Antriebe

4 B



M Mustermann GmbH
Tore · Türen · Zargen · Antriebe

HÖRMANN
Tore · Türen · Zargen · Antriebe

Diseños de gran formato

Elija entre 4 diseños atractivos en 2 versiones diferentes, con y sin impresión de los datos de su concesionario, para su publicidad exterior en gran formato.

Variantes de diseño:

- 1 Puertas de garaje automáticas
- 2 Puertas de entrada
- 3 Puertas de entrada a vivienda aluminio
- 4 Puertas industriales

(Otros diseños bajo consulta)

Variantes de diseño:

- A Descripción de producto y logotipo Hörmann
- B Impresión de datos del distribuidor y logotipo Hörmann



1

Max Mustermann
Ihr Spezialist für Garagentore und Antriebe
Industriestraße 123, 12345 Musterdorf

HÖRMANN
Tore • Türen • Zargen • Antriebe

2 A

Nur noch wenige Tage.
... dann sehen Sie hier eine neue Haustür von Hörmann,
eingebaut vom Spezialisten.

Max Mustermann
Ihr Spezialist für Garagentore und Antriebe
Industriestraße 123, 12345 Musterdorf

HÖRMANN
Tore • Türen • Zargen • Antriebe

2 B

TOOOOOOOOR!
Hier sehen Sie bald ein neues Hörmann Garagentor,
eingebaut vom Spezialisten.

Max Mustermann
Ihr Spezialist für Garagentore und Antriebe
Industriestraße 123, 12345 Musterdorf

HÖRMANN
Tore • Türen • Zargen • Antriebe

2 C

HÖRMANN
Tore • Türen • Zargen • Antriebe

3



1 Bandera Hörmann con / sin brazo saliente

(La ilustración muestra versión con brazo saliente)

Formato: 1200 x 3000 mm, 1500 x 4000 mm

Opcional bajo consulta:

- Mástil para bandera a juego
- Bandera del país
- Bandera de Europa

2 Cartel publicitario exterior

Formato: 600 x 400 mm

Diseños:

- A Modelo estándar
- B Modelo de campaña "Pocos días"
- C Modelo de campaña "¡Puerta!"

Opciones de material:

- cartón resistente a la intemperie o
- aluminio Dibond de gran calidad

3 Lona publicitaria estándar

Lona resistente con ojales (solo impresión por 1 cara)

Formato: 3000 x 750 mm

(Otros formatos y versiones bajo consulta)

Pancarta luminosa LED desenchufable ■ NOVEDAD

En elegante forma convexa con acristalamientos de material acrílico

Dimensiones: 500 x 200 x 200 mm (An x Al x Pr)

Versiones (combinable):

4 Logotipo Hörmann

5 Impresión de datos del distribuidor

6 Rótulo publicitario para montaje en remolque ■ NOVEDAD

Placa de aluminio Dibond estable para permanente uso en exteriores, posibilidad de diseño individual con logotipo Hörmann.

Formato: individual

Indicación:

La ilustración **6** muestra un ejemplo de uso. Para un montaje adecuado en remolque, o para la infraestructura del rótulo publicitario, diríjase directamente a un proveedor para montaje de remolques o a un herrero.



Hörmann: Máxima calidad



Hörmann KG Amshausen, Alemania



Hörmann KG Antriebstechnik, Alemania



Hörmann KG Brandis, Alemania



Hörmann KG Brockhagen, Alemania



Hörmann KG Dissen, Alemania



Hörmann KG Eckelhausen, Alemania



Hörmann KG Freisen, Alemania



Hörmann KG Ichtershausen, Alemania



Hörmann KG Werne, Alemania



Hörmann Alkmaar B.V., Países Bajos



Hörmann Legnica Sp. z o.o., Polonia



Hörmann Beijing, China



Hörmann Tianjin, China



Hörmann LLC, Montgomery IL, EE.UU.



Hörmann Flexon LLC, Burgettstown PA, EE.UU.



Shakti Hörmann Pvt. Ltd., India

El Grupo Hörmann es el único fabricante en el mercado internacional que ofrece todos los elementos principales de construcción de fabricación propia. El material se fabrica en centros altamente especializados y con métodos y técnicas al más alto nivel. Mediante una red especializada de distribución y servicio en Europa y con presencia en América y Asia, Hörmann es para usted el interlocutor internacional más capacitado para grandes proyectos de construcción con una calidad incondicional.

PUERTAS DE GARAJE
AUTOMATISMOS
PUERTAS INDUSTRIALES
EQUIPAMIENTOS PARA CARGA Y DESCARGA
PUERTAS PEATONALES
CERCOS

HÖRMANN