




Garażowa brama segmentowa RenoMatic

NOWOŚĆ: Powierzchnia Planar w 6 wyjątkowych matowych kolorach Matt deluxe

HÖRMANN

Przetłoczenia L z gładką powierzchnią Planar

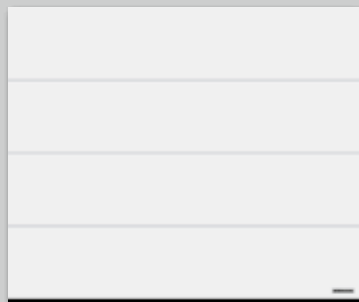
Garażowa brama segmentowa z przetłoczeniami L zachwyca szerokimi segmentami i nowoczesnym wyglądem w matowych kolorach Matt deluxe.




Nowa gładka **powierzchnia Planar**, do bram z przetłoczeniami L, w 6 wyjątkowych matowych kolorach Hörmann Matt deluxe charakteryzuje się subtelną elegancją (na ilustracji po lewej kolor CH 703, Matt deluxe, antracytowy z efektem metalicznym).




Lakierowana **powierzchnia Decocolor***, imitująca naturalne drewno, jest dostępna w 3 dekoracyjnych wzorach promocyjnych (na ilustracji po lewej wzór Golden Oak).



CH 9016, Matt deluxe,
biały



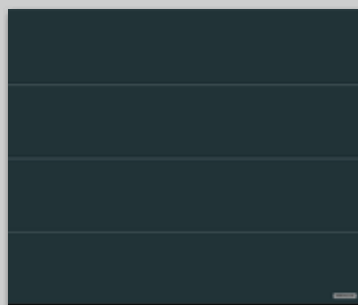
CH 9006, Matt deluxe,
białe aluminium




CH 9007, Matt deluxe,
szare aluminium



CH 703, Matt deluxe,
antracytowy z efektem metalicznym




CH 7016, Matt deluxe,
antracytowy



CH 8028, Matt deluxe,
brązowy



Decocolor*
Golden Oak



Decocolor*
Dark Oak



Decocolor*
Night Oak



Przetłoczenia M z powierzchnią Woodgrain

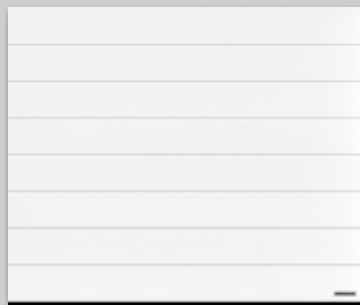
Garażowa brama segmentowa z przetłoczeniami M wyróżnia się delikatnymi przetłoczeniami segmentów i strukturyzowaną powierzchnią.



Powierzchnia Woodgrain, w bramach z przetłoczeniami M, charakteryzuje się wytrzymałością i wzorem wiernie imitującym strukturę drewna ze śladami nacięć po pile (na ilustracji po lewej w kolorze białym RAL 9016).



Lakierowana **powierzchnia Decocolor*** dostępna w 3 dekoracyjnych wzorach promocyjnych imituje naturalne drewno (na ilustracji po lewej wzór Golden Oak).



RAL 9016,
biały



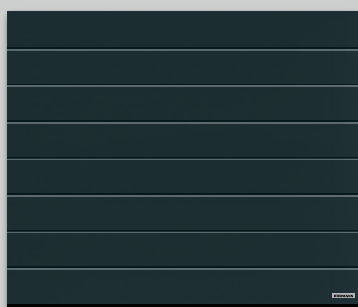
RAL 9006,
białe aluminium



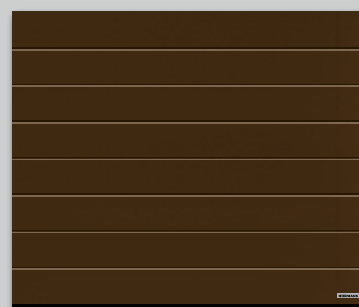
RAL 9007,
szare aluminium



CH 703,
antracytowy z efektem metalicznym




RAL 7016,
antracytowy



RAL 8028,
brązowy



Decocolor
Golden Oak



Decocolor
Dark Oak



Decocolor
Night Oak

* Powierzchnia Decocolor jest lakierowana od zewnątrz w kolorze drewnopodobnym Golden Oak, Dark Oak lub Night Oak. Nie jest ona identyczna z powierzchnią Decograin w drzwiach zewnętrznych Hörmann.




Wysoka jakość od największego producenta w Europie



Dobra izolacyjność cieplna

Garażowa brama segmentowa RenoMatic jest bramą ocieplaną. Dzięki segmentom o grubości 42 mm pracuje cicho i stabilnie. Segmenty bramy są od zewnętrznej strony zagruntowane farbą poliestrową **1**. Natomiast wewnętrzna strona segmentów jest ocynkowana w kolorze srebrnym i powlekana lakierem ochronnym **2**. Płytę bramy zabezpiecza przed opadnięciem mechanizm sprężyn naciągowych z opatentowanym systemem sprężyny w sprężynie bądź system sprężyn skrętnych z zabezpieczeniem przed pęknięciem. Dzięki dobrym właściwościom termoizolacyjnym bramy te idealnie nadają się do zastosowania w garażach przylegających do domu lub posiadających bezpośrednie połączenie z mieszkalną częścią domu.



Optymalna długotrwała ochrona

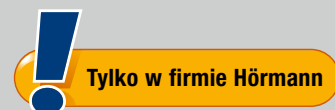
Stopa ościeżnicy, wysoka na 4 cm i wykonana z tworzywa sztucznego **3**, jest odporna na uszkodzenia i trwale zabezpiecza bramę przed ewentualną korozją, nawet w przypadku długo utrzymującej się wilgoci (w odróżnieniu do konkurencyjnych rozwiązań). Całkowicie zakrywa ościeżnicę w miejscu narażonym na powstawanie rdzy, co gwarantuje skuteczną i długotrwałą ochronę.



Większa ochrona przed włamaniem

Garażowa brama segmentowa RenoMatic z napędem ProLift 700, ProMatic lub SupraMatic jest wyposażona w automatyczne ryglowanie **4**. Brama podczas zamykania automatycznie rygluje się w prowadnicy, co stanowi skuteczne zabezpieczenie przed podważeniem. Ryglowanie działa mechanicznie, a więc jest skuteczne nawet w razie awarii silnika napędu lub zaniku zasilania.





- Stopa ościeżnicy z tworzywa sztucznego
- Mechaniczne zabezpieczenie przed podważeniem w szynie napędu
- System sterowania radiowego BiSecur

Jednolity wygląd

Harmonijny wygląd całej bramy udało się uzyskać poprzez zastosowanie wielu drobnych rozwiązań. Przykładowo przysłona wyrównująca nadproże **1** jest wykonana zawsze w takim samym kolorze jak płyta bramy. Boczne ościeżnice **2** mają zawsze powierzchnię Woodgrain malowaną w białym kolorze RAL 9016 (pasującym do białej powierzchni bram z przetłoczeniami M). Do bram z powierzchnią Planar, kolorowych bram lub bram Decocolor oferujemy opcjonalnie maskownicę o identycznej powierzchni. Wówczas wszystko do siebie pasuje.



Automatyczny komfort

Bramy RenoMatic oferujemy do wyboru z **napędem ProMatic i 4-kanalowym nadajnikiem HSE 4 BS** **3** lub z **napędem SupraMatic i 5-kanalowym nadajnikiem HS 5 BS** **4**.

Opatentowany napęd prowadzony na szynie gwarantują płynną i cichą pracę bramy. Dodatkowo niezawodny automatyczny mechanizm rozłączający zatrzymuje bramę w przypadku natrafienia na przeszkodę.



System sterowania radiowego BiSecur – bezpieczeństwo potwierdzone certyfikatem



Dwukierunkowy system sterowania radiowego BiSecur wykorzystuje nowatorską technologię do komfortowej i bezpiecznej obsługi **5** napędów bram garażowych i wjazdowych, napędów drzwi, oświetlenia i wielu innych produktów. Opracowany przez firmę Hörmann wyjątkowo bezpieczny system szyfrowania BiSecur charakteryzuje się stabilnym zasięgiem odpornym na zakłócenia i gwarantuje maksymalne zabezpieczenie wysłanego sygnału sterowania radiowego przed skopiowaniem przez niepowołane osoby. System został przetestowany i certyfikowany przez ekspertów ds. bezpieczeństwa z Uniwersytetu Ruhr w Bochum.



Bramy RenoMatic mogą być również wyposażone w napęd ProLift 500 / 700. Więcej informacji mogą Państwo uzyskać u partnerów handlowych Hörmann.

Bezpieczne w obsłudze



Bramy segmentowe Hörmann, zarówno te obsługiwane ręcznie, jak i wyposażone w napęd Hörmann, są badane i certyfikowane zgodnie z wysokimi wymogami bezpieczeństwa określonymi w normie europejskiej 13241. Żadna inna brama segmentowa nie może być bardziej bezpieczna. Warto dokonać porównania!



Drzwi boczne dopasowane wyglądem do bramy



Do garażowej bramy segmentowej RenoMatic oferujemy również pasujące drzwi boczne z wąskich profili aluminiowych. Wypełnienie w drzwiach jest dopasowane do wzoru bramy oraz jej powierzchni i koloru. W ten sposób uzyskuje się całkowicie harmonijny wygląd bramy i drzwi bocznych zamontowanych obok siebie.

23 wymiary bram do niemal każdego otworu

Planar L

Wysokość bramy w mm	3000				●			
	2500		●	●	●	●	●	●
	2250		●	●	●	●	●	●
	2125	●	●	●	●	●	●	●
	2000	●	●		●			
		2375	2500	2750	3000	3500	4000	5000
Szerokość bramy w mm								

Woodgrain M

Wysokość bramy w mm	3000				●			
	2500		●	●	●	●	●	●
	2250		●	●	●	●	●	●
	2125	●	●	●	●	●	●	●
	2000	●	●		●			
		2375	2500	2750	3000	3500	4000	5000
Szerokość bramy w mm								