



МЕЖКОМНАТНЫЕ ДВЕРИ

НОВИНКА. Стекланные двери с дизайном в стиле «лофт», двери с натуральным шпоном, реверсивные двери, коробка Zeroline

HÖRMANN





4

Аргументы в пользу межкомнатных дверей Hörmann.



14

Мотивы дверей.
Идеи для вдохновения.



84

Дизайн.
Оснащение.
Принадлежности.

Ответственность нескольких поколений

Семейное предприятие Hörmann имеет более чем 85-летний профессиональный опыт в производстве строительных элементов. Это заставляет нас чувствовать свою ответственность перед прошлыми, нынешними и будущими поколениями. Именно поэтому для нас так важна экологическая ответственность. С этой целью мы занимаемся разработкой инновационных решений для создания экологичной продукции и использования продуманных способов защиты окружающей среды.



«ДОБРОЕ ИМЯ НУЖНО ЗАРАБОТАТЬ.»

Август Хёрманн (August Hörmann)

Абсолютно в духе основателя фирмы марка Hörmann на сегодняшний день является гарантией превосходного качества. Более 20 миллионов проданных ворот и приводов свидетельствуют о том, что компания относится к самым успешным поставщикам этих изделий на европейском рынке. Благодаря широкой торговой и сервисной сети компания Hörmann станет вашим надежным партнером, когда вам потребуются высококачественные конструктивные элементы.



МЫ ДУМАЕМ ОБ ЭКОЛОГИИ И ДЕЙСТВУЕМ ЭКОЛОГИЧНО.

Как семейное предприятие, мы осознаем свою ответственность за будущие поколения и серийно предлагаем всю продукцию для жилищного строительства с углеродной нейтральностью. В рамках стратегии устойчивого развития компания Hörmann стремится к максимальному сокращению выбросов. На всех европейских производственных предприятиях мы на 100 % покрываем наши потребности в электроэнергии за счет использования экологически чистой электроэнергии из возобновляемых источников. Кроме того, за счет многочисленных дополнительных мер мы сокращаем расход энергии и ежегодно экономим более 75000 тонн CO₂. Оставшиеся выбросы мы компенсируем за счет поддержки сертифицированных проектов по защите климата в сотрудничестве с организацией Climate Partner.



Более подробную информацию вы найдете на сайте hoermann.com/sustainability



ClimatePartner
сертифицированный продукт
climate-id.com/XNEBK



CO₂
измерение
сокращение
содействие

Качество «Made in Germany»






Семейное предприятие Hörmann предлагает все основные конструктивные элементы для строительства и ремонта «из одних рук». Они изготавливаются на высокоспециализированных предприятиях в соответствии с новейшими техническими достижениями. Наши высококвалифицированные сотрудники интенсивно работают не только над созданием новых изделий, но и над модернизацией и совершенствованием выпускаемой продукции вплоть до мельчайших деталей. В результате наша запатентованная продукция не имеет аналогов на рынке.



ДЛИТЕЛЬНЫЙ СРОК ГАРАНТИИ. Hörmann разрабатывает и производит дверные конструкции на собственных заводах. Длительные испытания изделий в реальных условиях гарантируют безупречное качество серийной продукции Hörmann. Поэтому, а также благодаря бескомпромиссному качеству межкомнатные двери Hörmann будут радовать вас на протяжении многих лет. У нас вы действительно выбираете для своего дома «дверь на всю жизнь».

КАЧЕСТВО ИЗГОТОВЛЕНИЯ, КОТОРОЕ ВПЕЧАТЛЯЕТ.

Для изготовления дверей и коробок мы используем только высококачественные древесные материалы. Резьбовые соединения обеспечивают идеальное прилегание и бесшовный внешний вид коробок. Усиление рамы в дверном полотне и прочная дверная фурнитура обеспечивают высокую стабильность и способность выдерживать нагрузку. Современная запатентованная технология производства поверхности Duradecor отличается стабильно высоким качеством и обладает в среднем на 48 % более высокой ударопрочностью*, чем испытанные поверхности из пластика непрерывного давления (CPL) других производителей.

  	
KURZBERICHT	
Auftrags-Nr.: 2713082-2013	
Seite 1 von 3	
Auftraggeber (AG):	Hörmann KG Verkaufsgesellschaft Upheider Weg 94 - 98 33803 Steinhagen
Auftrag vom:	11.03.2013
Prüfgegenstand:	6 Türblätter mit CPL-Beschichtung (Variante 1 + 6) verschiedener Hersteller 3 Türblätter mit Duradecor-Beschichtung (Variante 7 - 9) von Hörmann
Probennahme:	Anlieferung durch AG am 14.03.2013
Prüfauftrag:	Durchführung ausgewählter Prüfungen an Türblattoberflächen
Prüfgrundlagen:	<ol style="list-style-type: none"> 1. Bestimmung der Fleckenunempfindlichkeit nach EN 12720/ DIN CEN/TS 16209 2. Bestimmung des Verhaltens bei Stoßbeanspruchung mit einer kleinen Kugel gemäß den Prüfbedingungen der EN 438-2:2005, Abschnitt 20 3. Bestimmung der Kratzfestigkeit gemäß EN 15186 Verfahren B 4. Bestimmung der Tesaftfestigkeit gemäß IHD-W-463 und Beurteilung der Prüfflächen gemäß den Bewertungsstufen 5. Bestimmung des Verhaltens bei Abriebbeanspruchung nach EN 438-2:2005, Abschnitt 10 6. Bestimmung der Lichtechtheit gemäß DIN EN 438-2, Pkt. 27 7. Bestimmung des Verhaltens gegenüber Wasserdampf gemäß EN 438-2:2005, Abschnitt 14 8. Bestimmung des Verhaltens gegenüber trockener Hitze gemäß EN 12722/ Klassifizierung nach DIN 68861 Teil 7/ DIN CEN/TS 16209 9. Bestimmung des Verhaltens gegenüber feuchter Hitze gemäß EN 12721/ Klassifizierung nach DIN 68861 Teil 8/ DIN CEN/TS 16209 10. Bestimmung der Haftfestigkeit der Beschichtung in Anlehnung an DIN EN ISO 4624 11. Bestimmung der Wasserdampfdurchlässigkeit mittels Bestimmung der Wasseraufnahme bei einer Lagerung von 14 Tagen bei 20 °C/ 98 % relativer Luftfeuchte, Angabe der Wasseraufnahmemenge in g/m² 12. Bestimmung der Wischbeständigkeit nach IHD-W-471
<small>Der Prüfbericht enthält 3 Seiten. Eine auszugsweise Vervielfältigung bedarf der schriftlichen Genehmigung des EPH. Die Prüfergebnisse beziehen sich ausschließlich auf die geprüften Materialien.</small>	

*) Кроме ультраматовой поверхности Duradecor

Форма и дизайн: ощутиМО высокое качество

Все определяет ваш стиль и дизайн интерьера! Нужны межкомнатные двери, которые будут гармонично вписываться в ваш дом? Тогда вам точно понравится высококачественная поверхность Duradecor – глянцевые цвета, декоративная отделка под натуральное дерево и выразительное тиснение. Кроме того, вы можете выбрать дверь с натуральным шпоном или покрытием натуральным лаком. Вы также можете создать дизайн межкомнатных дверей самостоятельно с помощью грунтовочной пленки под окраску. Ваша дверь будет неповторимой!





Максимальная ударопрочность

КРАСОТА И ПРОЧНОСТЬ. Высококачественная поверхность Duradecor отличается в среднем на 48 % более высокой ударопрочностью, чем прошедшие испытание поверхности из пластика непрерывного давления (CPL) других производителей. Кроме того, она термостойкая, легко очищается и почти так же прочна, как и кухонная столешница.



Без отпечатков пальцев

УЛЬТРАМАТОВАЯ ПОВЕРХНОСТЬ. Отпечатки пальцев на межкомнатных дверях? С ультраматовой поверхностью Duragrain их не будет! Ведь эта поверхность сочетает высокую устойчивость к отпечаткам пальцев и другим загрязнениям с благородным шелковисто-матовым внешним видом с уникальной, ранее недостижимой матовостью. Таким образом, ультраматовая поверхность как внешне, так и на ощупь не имеет себе равных!



Блестящий цветной лак

ЯРКИЙ ЦВЕТ. Окрашенные поверхности наших деревянных дверей выглядят благородно и элегантно. Благодаря равномерному многослойному окрашиванию всего элемента целиком – дверного полотна и коробки – возникает единая поверхность с плавными переходами в области кромок. В результате возникает выразительный и яркий цветовой эффект.

Здорово, когда все продумано до мелочей!

В наших межкомнатных дверях все продумано до мельчайших деталей. Убедитесь в этом сами! Чтобы ваши межкомнатные двери HÖrmann могли долго радовать вас, в них предусмотрены такие «умные» элементы, как защита кромок 4Protect или наше новое светонепроницаемое уплотнение, которое не дает проникнуть свету из соседней комнаты – для спокойного и безмятежного сна!

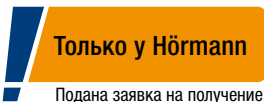




**Защита кромок
4Protect**

ИЗНОСОСТОЙКАЯ КРОМКА. Защита кромок 4Protect для дверей с фальцем и без фальца с прямоугольными кромками отличается высокой износостойкостью, ударопрочностью и стойкостью к царапинам. Благодаря ей многие двери с поверхностью Duradecor оптимально защищены от постоянных ежедневных нагрузок.

БЕЛЫЙ БЕЗ ШВОВ. Кромка фальца всех дверей с белой поверхностью Duradecor всегда окрашена, что позволяет создать единый внешний облик. Также защита кромок 4Protect обеспечивает бесшовный переход между прямоугольной кромкой и дверным полотном. Вы будете любоваться гармоничным внешним видом белой двери без так называемой «карандашной кромки», которая иногда так портит внешний вид обычных дверей.



Только у Hörmann

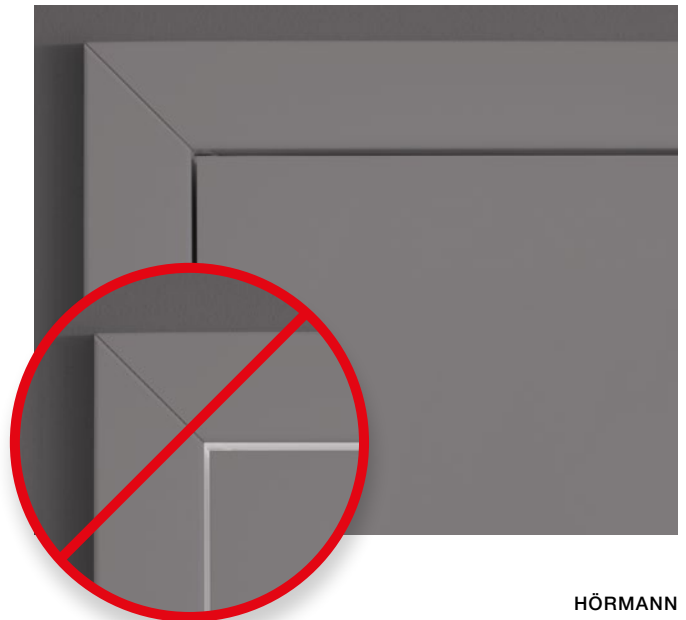
Подана заявка на получение патента

СВЕТОНЕПРОНИЦАЕМОЕ БЕЛОЕ УПЛОТНЕНИЕ.

НОВИНКА. Качество марки Hörmann – это высочайшее качество каждой детали. Убедитесь в этом на примере светонепроницаемого уплотнения. Благодаря ему двери без фальца закрываются так плотно, что не остается никаких зазоров, и свет из соседней комнаты больше никого не раздражает. Это уплотнение можно заказать только у Hörmann в качестве опционального оснащения для монтажа на месте.

Защита кромок 4Protect — гармоничный внешний вид дверей с фальцем и без фальца с прямоугольными кромками


Опциональное светонепроницаемое уплотнение предотвращает попадание света из соседней комнаты.



Рама для длительной эксплуатации

Наши высококачественные деревянные и стальные коробки порадуют вас сразу двумя фактами: с одной стороны, коробки имеют красивую форму и элегантный внешний вид и тем самым создают приятную атмосферу в доме. С другой стороны, эти коробки очень долговечны. Высококачественная и прочная конструкция делает их износостойкими и легкими в уходе в течение многих лет.





ВЫСОКОКАЧЕСТВЕННАЯ ДЕРЕВЯННАЯ КОРОБКА. Красивое закругление кромки 3 мм **1** привлекает внимание современным прямоугольным и бесшовным дизайном. Добор коробки толщиной 25 мм **2** обеспечивает высокую устойчивость, а благодаря высококачественной поверхности Duradecor **3** коробка также становится особенно ударопрочной и стойкой к царапинам.

→ Подробную информацию см. начиная со стр. 86.



ПРОЧНАЯ СТАЛЬНАЯ КОРОБКА VARIOFIX. Все наши межкомнатные двери можно также заказать со стальной коробкой VarioFix с порошковым покрытием. Угловые швы этих коробок качественно сварены и затем тщательно отшлифованы. Таким образом, никаких швов под косым углом не видно. Прочная конструкция коробки может выдержать столкновение с детской машиной или пылесосом. Благодаря качественной оцинковке коробке не страшна вода, которая попадает на нее во время влажной уборки.

→ Подробную информацию см. на стр. 105.



МИНИМАЛИСТИЧНЫЙ ДИЗАЙН КОРОБКИ ZERO LINE. НОВИНКА.

Коробка Zeroline **4** благодаря своей минималистской конструкции впечатляет четкими линиями: дверное полотно прилегает к стене заподлицо, а конструкция коробки остается практически невидимой, как и скрытые петли. (Рис. **5** Стандартная коробка с дверным полотном без фальца)



→ Подробную информацию см. на стр. 106.

Откройте для себя новый уровень уюта

Ищете высококачественные межкомнатные двери в классическом или современном стиле, с панорамным остеклением, элегантными акцентами или с модным дизайном в стиле «лофт»? Hötmanн предлагает межкомнатные двери, полностью соответствующие вашим требованиям и подходящие к интерьеру вашего дома.





16 ProLine



38 DesignLine



52 ClassicLine




60 GlassLine



66 Стальные двери в стиле «лофт»



70 Раздвижные двери



76 Специальные двери и коробки



78 Функциональные двери
и двери для объектов



82 Принадлежности










ProLine

ВСЕГДА АКТУАЛЬНАЯ ЭЛЕГАНТНОСТЬ. Вам важно чувствовать себя дома комфортно? Тогда вы не ошибетесь, если выберете модели дверей серии ProLine. Дверное полотно без фальца или с фальцем, в комбинации с цветом или декоративной отделкой по вашему выбору создает уютную атмосферу, которая позволит вам расслабиться. Возможные варианты представлены на следующих страницах.

Варианты исполнения дверей

-  С фальцем и закругленными кромками
-  С фальцем и прямоугольными кромками
-  Без фальца

→ Подробную информацию о вариантах исполнения двери см. на стр. 102.



С фальцем,
1-створчатая



С фальцем, 2-створчатая



С фальцем,
1-створчатая с
остеклением DIN LA



Без фальца,
1-створчатая с
остеклением LA 11



Без фальца,
1-створчатая



Без фальца, 2-створчатая



Без фальца, раздвижная дверь

СТР. 16 / 17. Деревянная дверь с фальцем ProLine, Duradecor «белый лак», нажимная ручка Linea, матовая нержавеющая сталь

СЛЕВА. Деревянная дверь с фальцем ProLine, Duradecor «белый лак», нажимная ручка Linea, матовая нержавеющая сталь





Максимальная ударпрочность




Защита кромок 4Protect


ГЛАДКАЯ ПОВЕРХНОСТЬ DURADECOR. Чрезвычайно ударопрочная поверхность Duradecor – правильный выбор для вашего дома. Благородный белый, современный серый или уютная декоративная отделка под дерево – вы гарантированно найдете межкомнатную дверь, отвечающую вашим предпочтениям. Двери без фальца и двери с фальцем с прямоугольными кромками и поверхностью Duradecor «белый лак», светло-серого цвета, пыльно-серного цвета, «белый пергамент» и «белый ясень» серийно оснащаются высококачественной защитой кромок 4Protect.

→ Подробную информацию о поверхности Duradecor и защите кромок 4Protect см. начиная со стр. 9.


ЦВЕТА И ВАРИАНТЫ ДЕКОРАТИВНОЙ ОТДЕЛКИ




Белый лак RAL 9016




Белый пергамент




Светло-серый RAL 7035



Пыльно-серый RAL 7037



Белый ясень



Французский бук

В силу технических причин, связанных с полиграфией, возможны отклонения от изображенных на рисунках цветов и декоративной отделки. Все цвета RAL указаны по образцу цветов карты RAL. **За консультацией обращайтесь к вашему партнеру по сбыту Hörmann.**

СЛЕВА. Деревянная дверь без фальца ProLine, Duradecor, пыльно-серый RAL 7037, контрастная защитная кромка 4Protect черного цвета, нажимная ручка Linea Planar black.edition





Duradecor
Максимальная
ударпрочность



**Защита кромок
4Protect**

СТРУКТУРНАЯ ПОВЕРХНОСТЬ DURADECOR. Эта поверхность создает ощущение натурального дерева и отличается легкостью в уходе. Тисненая текстура древесины дверного полотна позволяет почувствовать характерную структуру дерева. Двери без фальца и двери с фальцем с прямоугольными кромками и структурной поверхностью Duradecor «шлифованный белый» серийно оснащаются высококачественной защитой кромок 4Protect.

→ Подробную информацию о поверхности Duradecor и защите кромок 4Protect см. начиная со стр. 9.

ДЕКОРАТИВНАЯ ОТДЕЛКА



Серый дуб *



Дикий дуб *




Шлифованный белый *




Шлифованная сосна




Шлифованная поверхность
«соленый дуб»



Шлифованная лиственница,
светлая* **.НОВИНКА**



Шлифованная лиственница,
темная* **.НОВИНКА**



Альпийский дуб* **.НОВИНКА**



Северный дуб* **.НОВИНКА**



Натуральный дуб* **.НОВИНКА**

В силу технических причин, связанных с полиграфией, возможны отклонения от изображенных вариантов декоративной отделки. **За консультацией обращайтесь к вашему партнеру по сбыту Hörmann.**

*) Также возможен продольный рисунок

СЛЕВА. Деревянная дверь без фальца ProLine, Duradecor, «дикий дуб» с продольным рисунком, контрастная защитная кромка 4Protect черного цвета, нажимная ручка Linea Planar black.edition





Максимальная ударопрочность



Защита кромок 4Protect




Без отпечатков пальцев

УЛЬТРАМАТОВАЯ ПОВЕРХНОСТЬ DURADECOR.


Эта благородная матовая поверхность подойдет самым взыскательным заказчикам, ведь она выгодно отличается визуально и приятна на ощупь. Высокая устойчивость к отпечаткам пальцев и прочим загрязнениям сочетается с благородной шелковистой поверхностью с ранее недостижимой матовостью.

→ Подробную информацию о поверхности Duradecor и защите кромок 4Protect см. начиная со стр. 9.

ЦВЕТА




Белый



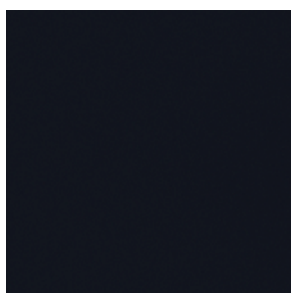
Перламутровый мышино-серый



Пыльно-серый



Цвет серого антрацита



Черный .НОВИНКА

В силу технических причин, связанных с полиграфией, возможны отклонения от изображенных на рисунках цветов и декоративной отделки.
За консультацией обращайтесь к вашему партнеру по сбыту Hörmann.

СЛЕВА. Деревянная дверь без фальца ProLine, ультраматовая поверхность цвета серого антрацита, нажимная ручка Linea, матовая нержавеющая сталь

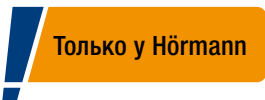




Максимальная ударпрочность



Защита кромок 4Protect



Только у Hörmann

РИФЛЕНАЯ ПОВЕРХНОСТЬ DURADecor. Эта фактурная поверхность рекомендуется для современного и в то же время комфортного интерьера. За счет контраста света и тени рифленая поверхность выглядит очень естественно и привлекательно. Этот вариант также доступен для стеклянных дверей.

→ Подробную информацию о поверхности Duradecor и защите кромок 4Protect см. начиная со стр. 9.

ЦВЕТА




Белый




Перламутровый мышино-серый



Пыльно-серый



Антрацитовый



Черный **.НОВИНКА**

В силу технических причин, связанных с полиграфией, возможны отклонения от изображенных на рисунках цветов и декоративной отделки. **За консультацией обращайтесь к вашему партнеру по сбыту Hörmann.**



GlassLine, рифленая поверхность
Прозрачная поверхность стекла (ESG) с мотивом, выполненным методом цифровой печати, цвета: черный, серого антрацита, пыльно-серый (на рис.), перламутровый мышино-серый или белый

СЛЕВА. Деревянная дверь без фальца ProLine Concepto, рифленая поверхность, пыльно-серый RAL 7037, нажимная ручка Linea black.edition





Максимальная ударпрочность




Защита кромок 4Protect

ПОВЕРХНОСТЬ «ПОД ЛЁН» DURADecor. Поверхность «под лён» с тонкой осязаемой фактурой лучше всего гармонирует с оттенками древесины и подходит к современному дизайну интерьеров, изысканному в своей простоте. В то же время эта поверхность прочная и легкая в уходе. Поверхность «под лён» предлагается также для стеклянных дверей.

→ Подробную информацию о поверхности Duradecor и защите кромок 4Protect см. начиная со стр. 9.


ЦВЕТА



Белый




Перламутровый мышино-серый



Пыльно-серый



Антрацитовый



Черный .НОВИНКА

В силу технических причин, связанных с полиграфией, возможны отклонения от изображенных на рисунках цветов и декоративной отделки. **За консультацией обращайтесь к вашему партнеру по сбыту Hörmann.**



GlassLine, «под лён»
Прозрачная поверхность стекла (ESG) с мотивом, выполненным методом цифровой печати, цвета: черный, серого антрацита (на рис.), пыльно-серый, перламутровый мышино-серый или белый

СЛЕВА. Деревянная дверь с фальцем ProLine, поверхность «под лён» цвета серого антрацита, нажимная ручка Karee black.edition





**Блестящий
цветной лак**



RAL по выбору

НАТУРАЛЬНЫЙ ЛАК. Лакированные поверхности с блестящими цветовыми эффектами превратят ваши деревянные двери в нечто особенное. Вы можете придать вашему дому индивидуальность, заказав межкомнатную дверь Hörmann в любом цвете RAL по вашему выбору. При этом равномерно окрашиваются не только дверное полотно, но и коробка, включая плавный переход между кромками. В результате вы будете наслаждаться новой сияющей и приятной атмосферой у вас дома.

ПРЕДПОЧТИТЕЛЬНЫЕ ЦВЕТА



Транспортный белый RAL 9016



Белый RAL 9010



Светло-серый RAL 7035



Перламутровый мышино-серый
RAL 7048



Пыльно-серый RAL 7037



Цвет серого антрацита
RAL 7016



Черный янтарь RAL 9005

В силу технических причин, связанных с полиграфией, возможны отклонения от изображенных цветов. Все цвета RAL указаны по образцу цветов карты RAL. **За консультацией обращайтесь к вашему партнеру по сбыту Hörmann.**







**Блестящий
цветной лак**

НАТУРАЛЬНЫЙ МАТОВЫЙ ЛАК. Современный тренд для стильного дизайна интерьера – деревянные двери, покрытые матовым лаком. Именно для этого мы создали наши новые матовые предпочтительные цвета лакокрасочного покрытия. Они придают современному интерьеру благородный вид и создают стильную и комфортную атмосферу. Идеально обработанная поверхность с равномерным лакокрасочным покрытием и бесшовными переходами между кромками выглядит лаконично и элегантно.


ЦВЕТА



Транспортный белый RAL 9016



Белый RAL 9010



Светло-серый RAL 7035



Перламутровый мышино-серый
RAL 7048



Пыльно-серый RAL 7037



Цвет серого антрацита RAL 7016




Черный янтарь RAL 9005

В силу технических причин, связанных с полиграфией, возможны отклонения от изображенных цветов. Все цвета RAL указаны по образцу цветов карты RAL. **За консультацией обращайтесь к вашему партнеру по сбыту Hörmann.**




НАТУРАЛЬНЫЙ ШПОН Естественный, уютный, неповторимый – натуральный шпон Hörmann изготавливается из высококачественной древесины ценных пород и является абсолютно уникальным.


ШПОН .НОВИНКА




Канадский клён, матовое исполнение*




Бук, матовое исполнение*




Белый дуб, матовое исполнение*




Сучковатый дуб, матовое исполнение*




Limba, матовое исполнение




Sapeli, матовое исполнение*




Сердцевина бука, матовое исполнение*




Американское вишневое дерево, матовое исполнение*




Американский орех, матовое исполнение*



Европейская дубовая доска, матовое исполнение



Дикий дуб, матовое исполнение*



Мореный дуб, матовое исполнение

В силу технических причин, связанных с полиграфией, возможны отклонения от изображенных вариантов шпона. **За консультацией обращайтесь к вашему партнеру по сбыту Hörmann.**





Белый дуб, матовое исполнение, Listello



Американский орех, матовое исполнение, Listello



Мореный дуб, матовое исполнение, Listello

Варианты натурального шпона .НОВИНКА

Listello

Этот поперечный шпон, который поставляется в вариантах натурального шпона «Белый дуб, матовое исполнение», «Американский орех, матовое исполнение» и «Мореный дуб, матовое исполнение» с шириной полос примерно 18 – 28 мм выглядит очень элегантно.

Quirin

Благодаря комбинированию поперечного и продольного направления волокон шпона создается стильный дизайн двери. Этот вариант отделки предлагается для всех видов шпона (кроме Limba, Европейская дубовая доска и Мореный дуб – все в матовом исполнении).

Варианты исполнения


- Q1 – с узкими полосами продольного направления волокон с обеих сторон и широкой полосой поперечного направления волокон посередине
- Q2 – с узкой полосой продольного направления волокон и широкой полосой поперечного направления волокон
- Q3 – с узкой полосой поперечного направления волокон и широкой полосой продольного направления волокон



Сердцевина бука, матовое исполнение, Quirin Q1



Сердцевина бука, матовое исполнение, Quirin Q2



Сердцевина бука, матовое исполнение, Quirin Q3

Black

Эти три современных дизайна возникли благодаря фрезерованным канавкам, окрашенным в черный цвет. Этот вариант исполнения поставляется со шпоном «Сучковатый дуб, матовое исполнение» и финишной обработкой поверхности матовым лаком.



Мотив 15
Сучковатый дуб, матовое исполнение с поперечным направлением волокон шпона и черными канавками



Мотив 29
Сучковатый дуб, матовое исполнение с поперечным направлением волокон шпона и черными канавками




Мотив 31
Сучковатый дуб, матовое исполнение с поперечным направлением волокон шпона и черными канавками

СЛЕВА. Деревянная дверь с фальцем ProLine, натуральный шпон «Белый дуб», матовое исполнение, Listello




DesignLine Stripe 15


Мотив Stripe с тисненными канавками – это спокойный дизайн в сочетании с интересным акцентом. Двери без фальца и двери с фальцем и прямоугольными кромками серийно оснащаются высококачественной защитой кромок 4Protect.





Варианты исполнения дверей

 С фальцем и
прямоугольными кромками

 Без фальца

 Гладкая поверхность
Duradecor

 Белый лак RAL 9016

 Пыльно-серый RAL 7037

→ Подробную информацию о поверхности и цветах см. в разделе ProLine начиная со стр. 19.



Stripe 15
Duradecor
Пыльно-серый RAL 7037



Stripe 15
Duradecor
Белый лак RAL 9016



Стеклопанель
**одинакового внешнего
вида GrooveGlass 15 / 5**
Прозрачная поверхность
стекла (ESG) с матовым
мотивом (шелкография),
ширина полос 5 мм

СЛЕВА. Деревянная дверь с фальцем DesignLine Stripe 15, Duradecor «белый лак»,
нажимная ручка Linea, матовая нержавеющая сталь






DesignLine Groove GlassLine GrooveGlass

GROOVE. Благодаря канавкам в дверном полотне и высококачественному лакокрасочному покрытию мотив Groove выглядит элегантно и привлекает внимание. Для дверей с мотивами DesignLine Groove мы также предлагаем стеклянные двери – наши деревянные и стеклянные двери прекрасно комбинируются друг с другом.










→ Подробную информацию о поверхности и цветах см. в разделе ProLine начиная со стр. 19.

Варианты исполнения дверей

-  С фальцем и закругленными кромками
-  С фальцем и прямоугольными кромками
-  Без фальца

Натуральный лак / матовый натуральный лак

-  Транспортный белый RAL 9016
-  Белый RAL 9010
-  Светло-серый RAL 7035
-  Перламутровый мышино-серый RAL 7048
-  Пыльно-серый RAL 7037
-  Цвет серого антрацита RAL 7016
-  Черный янтарь RAL 9005
-  Цвета RAL на выбор (недоступно для поверхности «матовый натуральный лак»)



Groove 14
Натуральный лак
Транспортный белый
RAL 9016



GrooveGlass 14
Матовая поверхность стекла (ESG, пескоструйная обработка) с прозрачным мотивом




GrooveGlass 14
Прозрачная поверхность стекла (ESG) с матовым мотивом (пескоструйная обработка)

СЛЕВА. Деревянная дверь с фальцем DesignLine Groove 85, натуральный лак цвета транспортный белый RAL 9016, нажимная ручка Linea, матовая нержавеющая сталь



Groove 13



Groove 15



GrooveGlass 15/5
Матовая поверхность
стекла (ESG,
пескоструйная обработка)
с прозрачным мотивом,
ширина полос 5 мм



GrooveGlass 15/5
Прозрачная поверхность
стекла (ESG) с матовым
мотивом (шелкография),
ширина полос 5 мм



Groove 16



Groove 22




Groove 23



Groove 27



Groove 29



GrooveGlass 29
Прозрачная поверхность
стекла (ESG) с матовым
мотивом (пескоструйная
обработка)



Groove 39



Groove 44



Groove 49



Groove 50



GrooveGlass 50
Прозрачная поверхность
стекла (ESG) с матовым
мотивом (пескоструйная
обработка)

Все деревянные двери покрыты натуральным лаком, транспортный белый RAL 9016



Groove 19



Groove 20



GrooveGlass 20
Прозрачная поверхность
стекла (ESG) с матовым
мотивом (V-образные
канавки)



GrooveGlass 20
Матовая поверхность
стекла (ESG,
пескоструйная
обработка)
с прозрачным мотивом



Groove 21




GrooveGlass 29
Прозрачная поверхность
стекла (ESG) с матовым
мотивом (пескоструйная
обработка)



GrooveGlass 29 Black
.НОВИНКА
Прозрачная поверхность
стекла (ESG) с черными
линиями (структурный
лак)



Groove 31



GrooveGlass 31 Black
.НОВИНКА
Прозрачная поверхность
стекла (ESG) с черными
линиями (структурный
лак)



Groove 34



GrooveGlass 50 Black
.НОВИНКА
Прозрачная поверхность
стекла (ESG) с черными
линиями
(структурный лак)



Groove 51



GrooveGlass 51
Матовая поверхность
стекла (ESG,
шелкография) с
прозрачным мотивом



Groove 53



Groove 54



Groove 56



Groove 78



Groove 85



GrooveGlass 85
Матовая поверхность
стекла (ESG,
пескоструйная обработка)
с прозрачным мотивом



Groove 88



Groove 89



Groove 92



Groove 95 .НОВИНКА



**Groove 101 .
НОВИНКА**



**Groove 102 .
НОВИНКА**



**Groove 103 .
НОВИНКА**



**Groove 104 .
НОВИНКА**



**Groove 107 .
НОВИНКА**

Все деревянные двери покрыты натуральным лаком, транспортный белый RAL 9016








DesignLine Steel




DesignLine Plain

STEEL. Накладные аппликации «под нержавеющую сталь» мотива Steel создают современный дизайн.







PLAIN. Утопленные и, соответственно, расположенные вровень с поверхностью двери аппликации мотива Plain позволяют расставить элегантные акценты. Аппликации для создания современного и эксклюзивного дизайна двери предлагаются в 4 вариантах: нержавеющая сталь **1**, черный цвет **2**, бронза **3**, золото **4**.

Варианты исполнения дверей






-  С фальцем и закругленными кромками
-  С фальцем и прямоугольными кромками
-  Без фальца













Гладкая поверхность Duradecor

-  Белый лак RAL 9016
-  Белый пергамент
-  Светло-серый RAL 7035
-  Пыльно-серый RAL 7037
-  Белый ясень
-  Французский бук






Ультратоватая поверхность (только для DesignLine Steel)


-  Белый
-  Перламутровый мышино-серый
-  Пыльно-серый
-  Цвет серого антрацита
-  Черный **.НОВИНКА**

Структурная поверхность Duradecor

-  Серый дуб
-  Дикий дуб
-  Шлифованный белый
-  Шлифованная сосна
-  Шлифованная поверхность «соленый дуб»
-  Шлифованная лиственница, светлая **.НОВИНКА**
-  Шлифованная лиственница, темная **.НОВИНКА**
-  Альпийский дуб **.НОВИНКА**
-  Северный дуб **.НОВИНКА**
-  Натуральный дуб **.НОВИНКА**

Натуральный лак / матовый натуральный лак

-  Транспортный белый RAL 9016
-  Белый RAL 9010
-  Светло-серый RAL 7035
-  Перламутровый мышино-серый RAL 7048
-  Пыльно-серый RAL 7037
-  Цвет серого антрацита RAL 7016
-  Черный янтарь RAL 9005

 Цвета RAL на выбор (недоступно для поверхности «матовый натуральный лак»)

→ Подробную информацию о вариантах поверхности, цветах и декоративной отделке см. в главе ProLine начиная со стр. 19.

СЛЕВА. Деревянная дверь без фальца DesignLine Plain 27 – 7, Duradecor, «белый лак», аппликации черного цвета, контрастная защитная кромка 4Protect черного цвета, нажимная ручка Linea Planar black.edition



Steel 14 / Plain 14 – 7



Steel 16



Steel 20



Steel 23 / Plain 23 – 7



Steel 27 / Plain 27 – 7



Steel 29



Steel 37



Steel 38



Steel 39



Steel 78



Plain 27 – 7
С черными аппликациями, дверная фурнитура black.edition



Стеклопанельная дверь
одинакового внешнего вида
Дизайн в стиле «лофт» 1 – 5
Прозрачная поверхность
стекла (ESG) с черными
линиями (структурный лак)

Все деревянные двери с поверхностью Duradecor, «белый лак» RAL 9016

СПРАВА. Деревянная дверь с фальцем DesignLine Plain 23 – 7, натуральный лак цвета транспортный белый RAL 9016, аппликации «под бронзу», нажимная ручка, двухцветная система 162 цвета белый матовый / бронза, скрытые петли





DesignLine Rail

RAIL. Комбинация из дерева и стекла – это идеальное дополнение к мотивам деревянных дверей DesignLine.

→ Подробную информацию о вариантах поверхности, цветах и декоративной отделке см. в главе ProLine начиная со стр. 19.






Rail 1
Прозрачное стекло
Доступно с типами стекла Clear и Clear White

Rail 2
Матовое стекло
Доступно со стеклами Satinato и с шелкографией по всей поверхности


































Rail 1
Стекло с мотивом
Можно заказать стекла с мотивами Wave, Gropus матовое, Gropus прозрачное, Gisa, Jil, Raff, GrooveGlass 15 прозрачное / матовое (рис.), GrooveGlass 29 прозрачное / матовое

→ Подробную информацию о типах стекла см. в разделе GlassLine начиная со стр. 61.

Варианты исполнения дверей

-  С фальцем и закругленными кромками
-  С фальцем и прямоугольными кромками
-  Без фальца



-  **Гладкая поверхность Duradecor**
 -  Белый лак RAL 9016
 -  Белый пергамент
 -  Светло-серый RAL 7035
 -  Пыльно-серый RAL 7037
 -  Белый ясень
 -  Французский бук
-  **Ультраматовая поверхность** (только для DesignLine Steel)
 -  Белый
 -  Перламутровый мышино-серый
 -  Пыльно-серый
 -  Цвет серого антрацита
 -  Черный **.НОВИНКА**
-  **Структурная поверхность Duradecor**
 -  Серый дуб
 -  Дикий дуб
 -  Шлифованный белый
 -  Шлифованная сосна
 -  Шлифованная поверхность «солёный дуб»
 -  Шлифованная лиственница, светлая **.НОВИНКА**
 -  Шлифованная лиственница, темная **.НОВИНКА**
 -  Альпийский дуб **.НОВИНКА**
 -  Северный дуб **.НОВИНКА**
 -  Натуральный дуб **.НОВИНКА**
-  **Натуральный лак / матовый натуральный лак**
 -  Транспортный белый RAL 9016
 -  Белый RAL 9010
 -  Светло-серый RAL 7035
 -  Перламутровый мышино-серый RAL 7048
 -  Пыльно-серый RAL 7037
 -  Цвет серого антрацита RAL 7016
 -  Черный янтарь RAL 9005
 -  Цвета RAL на выбор (недоступно для поверхности «матовый натуральный лак»)

Все двери с поверхностью Duradecor, «белый лак» RAL 9016

СЛЕВА. Дверь из дерева и стекла с фальцем Rail 1, стекло с мотивом GrooveGlass 15 прозрачное / матовое, Duradecor «белый лак», нажимная ручка Linea, матовая нержавеющая сталь




ClassicLine Carolina

Профилирование в виде кассетной рамки на дверном полотне возникает в результате тиснения. Благодаря высококачественному лакокрасочному покрытию эти мотивы дверей порадуют вас ровной глянцевой цветной поверхностью. Выгодные по цене мотивы в классическом стиле доступны для заказа только в стандартных размерах.


→ Подробную информацию о вариантах поверхности, цветах и декоративной отделке см. в главе ProLine начиная со стр. 19.




Варианты исполнения дверей


 С фальцем и закругленными кромками


Натуральный лак / матовый натуральный лак


 Транспортный белый RAL 9016


 Белый RAL 9010


 Светло-серый RAL 7035

 Перламутровый мышино-серый RAL 7048

 Пыльно-серый RAL 7037

 Цвет серого антрацита RAL 7016

 Черный янтарь RAL 9005

 Цвета RAL на выбор (недоступно для поверхности «матовый натуральный лак»)



Carolina 1



Carolina 1
с вырезом под остекление Lugano



Carolina 2



Carolina 2
с вырезом под остекление LA 2



Carolina 4



Carolina 4
с вырезом под остекление LA, перекладина 2 / 3



Carolina 5




Все двери с лакокрасочным покрытием, транспортный белый RAL 9016

СЛЕВА. Деревянная дверь с фальцем ClassicLine Carolina 1, натуральный лак цвета транспортный белый RAL 9016, нажимная ручка Linea, матовая нержавеющая сталь



ClassicLine Georgia

Варианты исполнения дверей







-  С фальцем и закругленными кромками
-  С фальцем и прямоугольными кромками
-  Без фальца








В лучших столярных традициях высококачественная профильная планка укладывается в углубление на дверном полотне, придавая мотивам элегантный внешний вид, который прекрасно сочетается с классическим дизайном интерьера.

→ Подробную информацию о вариантах поверхности, цветах и декоративной отделке см. в главе ProLine начиная со стр. 19.









Гладкая поверхность Duradecor

-  Белый лак RAL 9016
-  Белый пергамент
-  Светло-серый RAL 7035
-  Пыльно-серый RAL 7037
-  Белый ясень
-  Французский бук

Структурная поверхность Duradecor

-  Серый дуб
-  Дикий дуб
-  Шлифованный белый
-  Шлифованная сосна
-  Шлифованная поверхность «солёный дуб»

Натуральный лак / матовый натуральный лак

-  Транспортный белый RAL 9016
-  Белый RAL 9010
-  Светло-серый RAL 7035
-  Перламутровый мышино-серый RAL 7048
-  Пыльно-серый RAL 7037
-  Цвет серого антрацита RAL 7016
-  Черный янтарь RAL 9005
-  Цвета RAL на выбор (недоступно для поверхности «матовый натуральный лак»)



Georgia 1



Georgia 2
с вырезом под остекление



Georgia 3



Georgia 4



Georgia 4
с вырезом под остекление



Georgia 5

Все двери с лакокрасочным покрытием, транспортный белый RAL 9016

СЛЕВА. Деревянная дверь с фальцем ClassicLine Georgia 2, натуральный лак цвета перламутровый мышино-серый RAL 7048, нажимная ручка Vallis, матовая нержавеющая сталь




ClassicLine Montana


Высококачественные рамы подчеркивают сдержанную элегантность дверей. Лаконичная форма отлично впишется как в классический, так и в современный дизайн интерьера.


→ Подробную информацию о вариантах поверхности, цветах и декоративной отделке см. в главе ProLine начиная со стр. 19.



Варианты исполнения дверей


 С фальцем и прямоугольными кромками


 **Натуральный лак / матовый натуральный лак**


 Транспортный белый RAL 9016


 Белый RAL 9010


 Светло-серый RAL 7035

 Перламутровый мышино-серый RAL 7048

 Пыльно-серый RAL 7037

 Цвет серого антрацита RAL 7016

 Черный янтарь RAL 9005

 Цвета RAL на выбор (недоступно для поверхности «матовый натуральный лак»)



Montana 1
с вырезом под остекление



Montana 2



Montana 3




Montana 4
с вырезом под остекление



Montana 5



Montana 6
с вырезом под остекление



Montana 7
с вырезом под остекление



Montana 8

Все двери с лакокрасочным покрытием, транспортный белый RAL 9016

СЛЕВА. Деревянная дверь с фальцем ClassicLine Montana 4, натуральный лак цвета транспортный белый RAL 9016, нажимная ручка Linea black.edition




ClassicLine Kontura


Дверное полотно толщиной 46 мм с вырезанными по контуру профилями в комбинации с V-образной канавкой придает особый шарм как старым, так и новым квартирам.




→ Подробную информацию о вариантах поверхности, цветах и декоративной отделке см. в главе ProLine начиная со стр. 19.


Варианты исполнения дверей


 С фальцем и закругленными кромками


 **Натуральный лак / матовый натуральный лак**


 Транспортный белый RAL 9016


 Белый RAL 9010


 Светло-серый RAL 7035


 Перламутровый мышино-серый RAL 7048

 Пыльно-серый RAL 7037

 Цвет серого антрацита RAL 7016

 Черный янтарь RAL 9005

 Цвета RAL на выбор (недоступно для поверхности «матовый натуральный лак»)



Kontura 1
с вырезом под остекление LA 2 1



Kontura 2



Kontura 3
с вырезом под остекление LA



Kontura 4
Перекладина 1 / 3



Kontura 5



Kontura 6
с вырезом под остекление LA 2



Kontura 7



Kontura 12


Все двери с лакокрасочным покрытием, транспортный белый RAL 9016

СЛЕВА. Деревянная дверь с фальцем ClassicLine Kontura 4, натуральный лак цвета черный янтарь RAL 9005, нажимная ручка Linea, матовая нержавеющая сталь



GlassLine

БОЛЬШЕ СВЕТА ДЛЯ ВАШЕГО ДОМА. При выборе дверей серии GlassLine вы получаете множество очевидных преимуществ: стеклянные двери выглядят благородно и изысканно. Благодаря им дом кажется открытым, а атмосфера в нем становится особенно радушной и доброжелательной. GlassLine также приятно удивит вас простым уходом: все мотивы со стеклом, подвергнутому пескоструйной обработке, имеют нанопокрытие. Ваше преимущество: меньше отпечатков пальцев!



Лазерная техника

В результате такой обработки стекла создаются красивые узоры и игра светотени. Благодаря стереоскопическому эффекту получаются удивительные рельефные тени, которые усиливаются за счет прозрачности стеклянной двери.



Пескоструйная обработка

Если вы цените индивидуальность: в результате пескоструйной обработки на поверхности стекла появляются различные мотивы. Матовая поверхность с нанопокрытием уменьшает видимость отпечатков пальцев.

Совет

Меньше отпечатков пальцев за счет нанопокрытия




Шелкография

Единение дизайна и высочайшего качества поверхности: наряду с высокой стойкостью к царапинам, она не требует сложного ухода и нечувствительна к грязи.

Совет

Очень легко очищается



Рифление

На стеклянной двери рифление образуется благодаря тонким V-образным бороздкам. В зависимости от того, насколько непрозрачной должна быть дверь, используется прозрачное или сатинированное стекло. Рифление привлекает особыми мотивами, приятной на ощупь фактурой, неповторимой игрой света благодаря эффекту призмы.



Тип стекла Clear

С этим типом стекла стеклянная дверь создает сдержанный интересный контраст. Благодаря оксиду железа в стекле создается легкое «зеленое мерцание».



Тип стекла Clear white

Стекло Clear white – прозрачное и почти бесцветное.



Однослойное безопасное стекло ESG

Во всех стеклянных дверях с мотивами устанавливается однослойное безопасное стекло (ESG) толщиной 8 мм. Кроме того, вы можете заказать это стекло в тонированном или полностью матовом исполнении, а также с модным дизайном в стиле «лофт».



Многослойное безопасное стекло VSG

Это стекло толщиной 10 мм состоит из 2-х стекол, которые прочно соединены с цветной или матовой пленкой.

СЛЕВА. Стеклянная дверь Gropus, комплект фурнитуры Aronda Combi, матовая нержавеющая сталь, нажимная ручка Linea, матовая нержавеющая сталь



Agesa
Прозрачная поверхность стекла (ESG) с матовым мотивом (лазерная техника)



Gropus
Прозрачная поверхность стекла (ESG) с мотивом (рифление)



Gropus
Матовая поверхность стекла (ESG, Satinato) с мотивом (рифление)



Jada
Прозрачная поверхность стекла (ESG) с матовым мотивом (пескоструйная обработка)



Jil
Прозрачная поверхность стекла (ESG) с матовым мотивом (пескоструйная обработка)



Jil
Матовая поверхность стекла (ESG, пескоструйная обработка) с прозрачным мотивом



Liko
Прозрачная поверхность стекла (ESG) с матовым мотивом (пескоструйная обработка)



Liko
Матовая поверхность стекла (ESG, пескоструйная обработка) с прозрачным мотивом



Privat
Матовая поверхность стекла (ESG, пескоструйная обработка) с прозрачным мотивом по желанию заказчика



Raff
Прозрачная поверхность стекла (ESG, пескоструйная обработка, опционально с шелкографией) с матовым мотивом



Raff
Матовая поверхность стекла (ESG, пескоструйная обработка) с прозрачным мотивом



Wave
Прозрачная поверхность стекла (ESG) с матовым мотивом (пескоструйная обработка)



Wave
Матовая поверхность стекла (ESG, пескоструйная обработка, опционально с шелкографией) с прозрачным мотивом



Рифленая поверхность
Прозрачное стекло (ESG) с мотивом, выполненным методом цифровой печати, цвета: черный, серый антрацит, пыльно-серый, перламутровый, мышино-серый или белый (на рис.)



Поверхность «под лён»
Прозрачное стекло (ESG) с мотивом, выполненным методом цифровой печати, цвета: черный, серый антрацит, пыльно-серый, перламутровый, мышино-серый или белый (на рис.)



Clear
Прозрачная поверхность
стекла (ESG или VSG
с внутренней пленкой)



Clear bronze
Тонированная
поверхность стекла
(ESG)



Clear grey
Тонированная
поверхность стекла
(ESG)



Dark grey
Тонированная
поверхность стекла
(ESG)



Master-Carré
Поверхность стекла
(ESG, Master-Carré)



**Шелкография по всей
поверхности**
Полностью матовая
поверхность стекла
(ESG, шелкография)



Satinato
Матовая поверхность
стекла (ESG, Satinato)



Под Satinato
Матовая поверхность
стекла (VSG с внутренней
пленкой)



White
Поверхность стекла
(VSG) с внутренней
цветной пленкой



Black
Поверхность стекла
(VSG) с внутренней
цветной пленкой



Дизайн в стиле «лофт» 1 – 1 .НОВИНКА
Прозрачная поверхность стекла (ESG) с черной кромкой



Дизайн в стиле «лофт» 1 – 5
Прозрачная поверхность стекла (ESG) с черными линиями



Дизайн в стиле «лофт» 2 – 5
Прозрачная поверхность стекла (ESG) с черными линиями



Дизайн в стиле «лофт» 3 – 5 .НОВИНКА
Прозрачная поверхность стекла (ESG) с черными линиями



Дизайн в стиле «лофт» 1 – 1 .НОВИНКА
Матовая поверхность стекла (Satinato) с черной кромкой



Дизайн в стиле «лофт» 1 – 5 .НОВИНКА
Матовая поверхность стекла (Satinato) с черными линиями



Дизайн в стиле «лофт» 2 – 5 .НОВИНКА
Матовая поверхность стекла (Satinato) с черными линиями




Дизайн в стиле «лофт» 3 – 5 .НОВИНКА
Матовая поверхность стекла (Satinato) с черными линиями




Дизайн в стиле «лофт» 1 – 1 .НОВИНКА
Тонированная поверхность стекла Clear grey (ESG) с черной кромкой



Дизайн в стиле «лофт» 1 – 5 .НОВИНКА
Тонированная поверхность стекла Clear grey (ESG) с черными линиями



Дизайн в стиле «лофт» 2 – 5 .НОВИНКА
Тонированная поверхность стекла Clear grey (ESG) с черными линиями



Дизайн в стиле «лофт» 3 – 5 .НОВИНКА
Тонированная поверхность стекла Clear grey (ESG) с черными линиями

СПРАВА. Стеклопанель с дизайном в стиле «лофт» 2 – 5, комплект фурнитуры Purista Combi black.edition, нажимная ручка Linea black.edition, раздвижная дверь Slide Compact с остекленным боковым элементом, профиль black.edition, ручка в виде ракушки 6402 black.edition





Стальные двери в стиле «лофт»

ИНДУСТРИАЛЬНЫЙ СТИЛЬ ДЛЯ ЖИЛЫХ И РАБОЧИХ ПОМЕЩЕНИЙ. Цените вечную элегантность и современный минимализм? Тогда наши двери в стиле «лофт» созданы именно для вас. Изготовленные из стали и стекла, они сделают интерьер более гармоничным. Двери в стиле «лофт» можно заказать размером до 5000 × 4000 мм! При этом двери даже такого размера выглядят очень элегантно благодаря тонкой видимой части профиля 76 мм (дверь) и 20 мм (фиксированное остекление) и накладным перекладинам.

Вы можете заказать эти двери с угловыми штапиками остекления или со штапиком остекления Slim. Дверная фурнитура доступна в цвете черный янтарь RAL 9005 или в исполнении «нержавеющая сталь».



ВВЕРХУ. Профиль со штапиком остекления Slim (стандартное исполнение), ширина видимой части 15 мм
ПОСЕРЕДИНЕ. Профиль с угловым штапиком остекления (опция), ширина видимой части 50 мм
ВНИЗУ. Нажимная ручка цвета черный янтарь RAL 9005

СЛЕВА. 2-створчатая стальная дверь в стиле «лофт» с окном верхнего света, черный янтарь RAL 9005, угловые штапики остекления, нажимная ручка Ogro-Design, модель 8155 V, черный янтарь RAL 9005



ДИЗАЙН ВНЕ ВРЕМЕНИ.

С помощью дверей в стиле «лофт» вы сможете создавать современные, сдержанные переходы между несколькими помещениями и при этом обеспечите хорошее проникновение света внутрь. Филлигранный стальной профиль придает двери современный вид и легкость, а благодаря стеклу она выглядит еще элегантнее.





ВВЕРХУ СЛЕВА. 2-створчатая распашная дверь с опциональными перекладинами


ВВЕРХУ СПРАВА. 1-створчатая распашная дверь с боковыми элементами, окном верхнего света и опциональными перекладинами

ВНИЗУ. 2-створчатая раздвижная дверь с боковыми элементами

Раздвижные двери

КОРОБКИ ДЛЯ РАЗДВИЖНЫХ ДВЕРЕЙ ИЗ ДЕРЕВА. Наши 1-створчатые и 2-створчатые раздвижные двери откроют новые возможности оптимального использования помещений вашего дома или квартиры. При монтаже перед стеной дверная створка движется по двум направляющим шинам, встроенным в пенал для раздвижной двери. Коробки для раздвижных дверей из дерева доступны в исполнении двери типа А, В или С с вертикальным упором. Коробка, пенал для раздвижной двери и дверное полотно с поверхностью Duradecor (ультраматовой, рифлёной и «под лён»), а также с натуральным лаком или натуральным шпоном прекрасно сочетаются между собой и создают единое целое. При монтаже в стене направляющие шины встраиваются в дверной «карман» в стене, установку которого обеспечивает заказчик. В таком случае пенал для раздвижной двери не нужен.

→ Подробную информацию см. начиная со стр. 100.



Деревянные коробки раздвижных дверей, перемещение перед стеной



2-створчатая раздвижная дверь, тип А, перемещается перед стеной



1-створчатая раздвижная дверь, тип В, перемещается перед стеной



1-створчатая раздвижная дверь, тип С, с вертикальным упором, перемещается перед стеной

СЛЕВА. Деревянная коробка, тип С, с вертикальным упором, дверь перемещается перед стеной, структурная поверхность Duradecor «серый дуб», ручка-штанга Basic, круглая, нержавеющая сталь

ВНИЗУ. Деревянная коробка тип С, дверь перемещается перед стеной, дверное полотно ClassicLine Georgia 1 Duradecor «белый лак», ручка-штанга Basic, круглая, нержавеющая сталь





КОРОБКИ ДЛЯ РАЗДВИЖНЫХ ДВЕРЕЙ ИЗ СТАЛИ.

Такой элемент в сборе с вертикальным упором может устанавливаться перед стеной или в стене. Прочные коробки поставляются с высококачественным порошковым лакокрасочным покрытием. Для монтажа в каркасных стенах рекомендуем вариант исполнения с блочным видом монтажа. Система раздвижной двери устанавливается как единый элемент в сборе, ее нужно просто обшить гипсокартоном. Особой элегантностью отличается вариант исполнения HW-SL с зеркалом дверной коробки всего 6 мм (на рис. вверху).





СЛЕВА. Стальная коробка HW-SL, блочный вид монтажа, дверь задвигается в стену, дверное полотно ProLine Duradecor с рифленой поверхностью, транспортный белый RAL 9016, ручка-штанга Basic, прямоугольная, нержавеющая сталь

ВНИЗУ. Стальная коробка, дверь перемещается перед стеной, дверное полотно ProLine Duradecor «белый лак», ручка-штанга Basic, круглая, нержавеющая сталь



СИСТЕМА РАЗДВИЖНЫХ ДВЕРЕЙ

CORVARA. НОВИНКА. Благодаря характерным роликам и стильному профилю направляющих, система раздвижных дверей Corvara является воплощением индустриального стиля. Подходящие принадлежности, такие как плоская ручка в исполнении black.edition, дополнительно подчеркивают эксклюзивную атмосферу.



ВВЕРХУ СЛЕВА. Раздвижная дверь Corvara, дверное полотно с поверхностью Duradecor «дикий дуб» с поперечным рисунком, плоская ручка Flat black.edition

ВВЕРХУ СПРАВА. Раздвижная дверь Slide Compact с остекленным профилем бокового элемента black.edition, дверное полотно Clear grey, плоская ручка black.edition, монтаж в откосе проема

СПРАВА ВНИЗУ. Раздвижная дверь Slide Compact с вертикальным упором, дверное полотно GrooveGlass 85, ручка в виде ракушки 6402, нержавеющая сталь, монтаж перед откосом проема





СИСТЕМА РАЗДВИЖНЫХ ДВЕРЕЙ SLIDE COMPACT.

Профиль направляющей шины, по которому движется дверная створка, можно заказать с поверхностью черного или белого цвета, а также в исполнении «матовая нержавеющая сталь». Профиль может устанавливаться как перед стеной, так и в откосе проема. Система с остекленным боковым элементом представляет собой прозрачное компактное решение для широких проходов. При весе дверного полотна до 60 кг система Slide Compact оснащается системой плавного закрывания дверной створки SafeClose.

→ Подробную информацию см. начиная со стр. 100.

Специальные двери и коробки

РЕВЕРСИВНЫЕ ДВЕРИ (ДВЕРИ ОБРАТНОГО ОТКРЫВАНИЯ). Этот вариант исполнения двери отличается ровным переходом между дверным полотном и коробкой (установка заподлицо) со стороны прихожей, при этом дверь открывается через коробку внутрь помещения. Таким образом, вам не придется отказываться от элегантного дизайна нескольких дверей в прихожей, например, если рядом установлены двери без фальца.

→ Подробную информацию см. начиная со стр. 107.





СЛЕВА. Реверсивный дверной элемент с обратным открыванием, деревянная дверь без фальца, с фальцем в откосе проема, натуральный лак белого цвета RAL 9016, нажимная ручка Linea, матовая нержавеющая сталь

СПРАВА. Деревянная дверь без фальца с коробкой Zeroline, натуральный лак белого цвета RAL 9016, нажимная ручка Linea, черного цвета, матовая

КОРОБКА ZEROLINE. Для всех любителей дизайна с четкими линиями рама Hörmann Zeroline точно будет правильным выбором. Тщательно продуманная конструкция впечатляет своим минимализмом: дверное полотно прилегает к стене заподлицо, а конструкция коробки с зеркалом дверной коробки всего 2 мм остается практически невидимой, как и скрытые петли. В результате, эта комбинация двери и коробки способна удовлетворить самые высокие требования к дизайну.

→ Подробную информацию см. начиная со стр. 106.

Функциональные двери и двери для объектов

ДЕРЕВЯННЫЕ ДВЕРИ ДЛЯ ОБЪЕКТОВ. Для выполнения различных требований в сегменте жилищного и промышленного строительства наши деревянные двери могут оснащаться дополнительными функциями, такими как противопожарная защита, взломостойкость и звукоизоляция. В школах, детских садах, офисах и гостиницах двери подвергаются особенно серьезным нагрузкам. Именно для таких мест мы разработали нашу новую высококачественную поверхность двери DuraProject: она обладает такими же свойствами и характеристиками, как поверхность из HPL-пластика.

→ Подробную информацию см. начиная со стр. 110.

СПРАВА. Деревянная дверь без фальца, поверхность DuraProject «белый лак», нажимные ручки Lucia Professional

ВНИЗУ. Деревянная дверь без фальца, поверхность DuraProject пыльно-серого цвета, нажимные ручки Lucia Professional





Обзор функций



Огнестойкость и дымопроницаемость

Противопожарная защита может спасти жизнь! Дверь с соответствующим оснащением может защитить не только от проникновения пламени (как минимум на 30 или 90 минут), но и от опасных газов, выделяющихся при горении. Огнестойкие / дымопроницаемые элементы поставляются только в виде элементов в сборе, включая коробку и всю дверную фурнитуру.



Звукоизоляция

Звукоизоляционные двери нужны прежде всего тогда, когда в квартирах или рабочих помещениях может быть очень шумно. Решающее значение в таком случае имеет место соединения двери и коробки. Это важный компонент для обеспечения желаемой звукоизоляции.



Защита от взлома

Благодаря специальным функциям можно значительно снизить риск взлома. Компания Hörmann рекомендует для входных квартирных дверей класс взломостойкости RC 2, а лучше – RC 3.



Климатический класс 3

Двери этого класса имеют специальную конструкцию дверного полотна, благодаря которой выравнивается разница температур и влажности между помещениями разного назначения, например, между неотапливаемым подвалом и теплой прихожей.









КЛИМАТИЧЕСКИЕ ДВЕРИ И ВХОДНЫЕ КВАРТИРНЫЕ ДВЕРИ.

При установке в квартирах и многоквартирных домах наши двери обеспечивают высокую звукоизоляцию, надежную работу, в том числе при разных температурах внутри квартиры и на лестничной площадке, а также сертифицированную безопасность. Выберите из трех комплектов оснащения те функции в области безопасности и комфорта, которые подойдут именно вам.

→ Подробную информацию см. начиная со стр. 110.

Климатические двери и входные квартирные двери

	WET, система 1 *	WET, система 2	WET, система 3
 Климатический класс 3	●	●	●
 Класс звукоизоляции 1	●		
 Класс звукоизоляции 2		●	
 Класс звукоизоляции 3		●	●
 Оснащение для защиты от взлома класса RC2		○	○
 Оснащение для защиты от взлома класса RC3			●

● = серийное оснащение ○ = опциональное оснащение

*) Только ProLine



ДВЕРИ ИЗ ДОМА В ГАРАЖ. НОВИНКА. Согласно требованиям законодательства при переходе из гаража в жилую зону длительность противопожарной защиты должна составлять не менее 30 минут. Серийная функция дымонепроницаемости обеспечивает защиту от выхлопных газов, а опциональная функция звукоизоляции позволит защититься от беспокоящих шумов двигателя. Дверь из дома в гараж серийно имеет оснащение для защиты от взлома класса RC2. Еще более высокая безопасность обеспечивается благодаря опциональному оснащению класса RC3.

→ Подробную информацию см. начиная со стр. 110.

СЛЕВА. Входная квартирная дверь WET 3 ProLine с фальцем, Duradecor «белый лак», фурнитура с защитой от взлома, матовая нержавеющая сталь

ВНИЗУ. Дверь с фальцем из дома в гараж, Duradecor «белый лак», нажимная ручка Linea, матовая нержавеющая сталь



Принадлежности

ПРИВОД ДВЕРИ PORTAMATIC. Открывайте и закрывайте ваши межкомнатные двери автоматически с помощью пульта дистанционного управления или выключателя. Это техническое решение улучшит вашу повседневную жизнь независимо от того, есть ли у вас физические ограничения, или вы просто хотите большего комфорта. Преимуществом привода двери PortaMatic является не только множество функций и вариантов настройки, но и минимальный расход электроэнергии. Кроме того, цена привода PortaMatic до 25 % выгоднее по сравнению с другими, сопоставимыми приводами для дверей.





ПРИВОД ДВЕРНОГО ЗАМКА SMARTKEY. Открывайте ваш дверной замок простым нажатием на клавишу пульта ДУ, с помощью радиоуправляемого внутреннего выключателя или напрямую с сенсорной панели привода SmartKey. Вам больше не придется ставить сумки и пакеты с покупками на пол или на землю, чтобы открыть входную дверь. Если вы идете с детской коляской или передвигаетесь с помощью колесных ходунков или инвалидной коляски, то сможете открыть дверь заранее с некоторого расстояния. Запирание происходит посредством нажатия на клавишу или автоматически по истечении запрограммированного промежутка времени. Таким образом, дверной замок будет надежно заперт и максимально защитит вас от злоумышленников.

→ Подробную информацию см. на стр. 111.




86



90



100



Дизайн. Оснащение. Принадлежности.

- 86 Конструкция двери и коробки
- 88 Дверная фурнитура
- 90 Дверная фурнитура black.edition
- 91 Гарнитуры нажимных ручек для деревянных дверей
- 96 Дверная фурнитура и гарнитуры нажимных ручек для стеклянных дверей
- 98 Вырезы под остекление, боковые элементы, окна верхнего света
- 100 Дверная фурнитура и гарнитуры нажимных ручек для раздвижных дверей
- 102 Варианты исполнения дверей и коробок
- 105 Стальная коробка VarioFix
- 106 Коробка Zeroline
- 107 Деревянная реверсивная дверь
- 108 Обзорная таблица
- 110 Функциональные двери и двери для объектов
- 112 Размеры и технические данные для монтажа

Конструкция двери и коробки*

Высокое качество изготовления для интенсивной эксплуатации



Привлекательный дизайн благодаря точно подогнанным и удобным для монтажа угловым соединениям **1**

Добор коробки

- Винтовые угловые соединения с коробкой
- Хорошая регулировка
- Соединение с силовым замыканием

Облицовка

- Металлические резьбовые соединители
- Прекрасное силовое сцепление
- Распределение давления непосредственно на соединяемые поверхности
- Нет заметных отверстий в облицовке

Высокая стабильность формы за счет прочной конструкции коробки **2**

- Добор коробки толщиной 25 мм
- Добор коробки с поверхностью Duradecor
- Меламиновое покрытие добора коробки с обратной стороны
- Облицовка из МДФ

A Закругление кромки 3 мм

B Окантовка стены
16 мм
23 мм (опция)

C Ширина облицовки
60 мм
70 мм (опционально с поверхностью Duradecor «белый лак»)
80 мм

*) Для вариантов исполнения ProLine, DesignLine, ClassicLine и GlassLine

Стабильное бесшумное закрывание благодаря высококачественному уплотнению ³

- Двухкамерная система
- Безупречное прилегание к дверному полотну
- Хорошие амортизирующие свойства

Повышенный уровень безопасности благодаря прочной и износостойкой стандартной замыкающей накладке ⁴

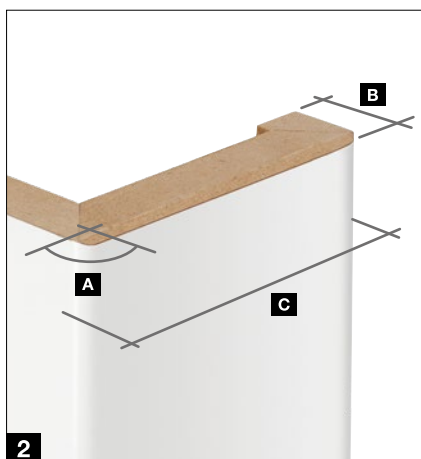
- Подвижная вставка
- Крепление на 6-ти винтах
- Механизм закрывания на два оборота
- Возможна поставка комплектов для переоснащения

Дверь не провисает благодаря гибридным приемным гнездам дверных петель ⁵

- Несущая способность 80 кг
- Усиленное металло-пластиковое крепление
- Крепление в доборе коробки на 4-х винтах
- Направляющие втулки облицованы до передней кромки
- Для деревянных и стеклянных дверей

Высокая устойчивость за счет дверного полотна с рамной конструкцией ⁶

- Внутренние двери с рамной конструкцией 70 мм
- На стороне петель и на стороне замка



Дверная фурнитура

для дверных полотен с фальцем

Фурнитура для дверных полотен с фальцем



Замок для ключа со сложной бородкой класса I, торцевая накладка замка в никелево-серебристом цвете (серийное исполнение)



Петля V 3420 WF из 2-х компонентов (серийное исполнение)



Петля V 3420 WF black.edition из 2-х компонентов, черный янтарь (опция)



Петля V 4426 WF из 3-х компонентов (опция)



Петля V 4426 WF black.edition из 3-х компонентов, черный янтарь (опция)



Петля VX 160 – 18 3D (опция)



Скрытая петля Pivota FX 2 60 3D (опция)

Фурнитура для дверных полотен без фальца



Замок для ключа со сложной бородкой класса I, торцевая накладка замка в никелево-серебристом цвете (серийное исполнение)



Замок с магнитной защелкой для плавного и бесшумного запирания двери (опция)



Замок с магнитной защелкой black.edition для плавного и бесшумного запирания двери (опция)



Замок с магнитной защелкой с короткой торцевой накладкой для лаконичного внешнего вида двери (опция)



Скрытая петля Euro 3D AN (опция)



Скрытая петля DX 61 3D (опция)



Замок с магнитной защелкой black.edition с короткой торцевой накладкой для лаконичного внешнего вида двери (опция)



Скрытая петля Euro 3D AN black.edition в цвете черный янтарь (опция)



Скрытая петля DX 61 3D в цвете черный янтарь (опция) **.НОВИНКА**

Дверная фурнитура black.edition

В элегантном цвете черный янтарь

Для любителей изысканного дизайна мы рекомендуем дверную фурнитуру благородного цвета черный янтарь. Наша фурнитура **black.edition** контрастирует с белой или серой поверхностью двери и придает ей эксклюзивный вид.

Только у Hörmann

Вся дверная фурнитура
в исполнении black.edition

Контрастная защитная кромка 4Protect

→ Подробную информацию см. начиная со стр. 103.

Уплотнение коробки

Дверные петли

→ Подробную информацию см. начиная со стр. 88.

Гарнитур нажимных ручек

→ Подробную информацию см. начиная со стр. 91.

Замыкающая накладка и торцевая накладка замка

→ Подробную информацию см. начиная со стр. 88.

Фурнитура для раздвижных дверей



Фурнитура для стеклянной двери



→ Подробную информацию см. начиная со стр. 100.



Гарнитуры нажимных ручек

для деревянных дверей



Нажимная дверная ручка Euro, закругленная .НОВИНКА
Матовая нержавеющая сталь



Нажимная дверная ручка Euro, закругленная .НОВИНКА
Матовая нержавеющая сталь с устройством блокировки Fastlock



Нажимная дверная ручка Euro, закругленная .НОВИНКА
Матовый черный янтарь



Нажимная дверная ручка Euro, закругленная .НОВИНКА
Матовый черный янтарь с Fastlock



Нажимная дверная ручка Euro, прямоугольная .НОВИНКА
Матовая нержавеющая сталь




Нажимная дверная ручка Euro, прямоугольная .НОВИНКА
Матовая нержавеющая сталь с устройством блокировки Fastlock



Нажимная дверная ручка Euro, прямоугольная .НОВИНКА
Матовый черный янтарь



Нажимная дверная ручка Euro, прямоугольная .НОВИНКА
Матовый черный янтарь с Fastlock



Запирающее устройство Fastlock

Для создания минималистского внешнего вида двери мы серийно поставляем эту серию нажимных ручек без отверстия под ключ и без возможности запираения. За дополнительную плату все модели также могут поставляться с замком Fastlock. В таком случае запирающий механизм элегантно встраивается в нажимную ручку двери – его можно легко заблокировать и разблокировать одной рукой.

Гарнитуры нажимных ручек

для деревянных дверей



Ala
Матовая нержавеющая
сталь
S P



Area .НОВИНКА
Матовая нержавеющая
сталь
S P



Area .НОВИНКА
Матовый черный янтарь
S P



Apart
Матовая нержавеющая
сталь
S P




Basica 2
Матовая нержавеющая
сталь
S P



Cuneus .НОВИНКА
Матовый черный янтарь
S P



Dee
Матовая нержавеющая
сталь
S P



Dee
Матовая нержавеющая
сталь
S



Indra
Полированная матовая
нержавеющая сталь
S F




Karee
Матовая нержавеющая
сталь
S




Linea
Матовая нержавеющая
сталь
S F P



Linea
Полированная
нержавеющая сталь
F



Linea black.edition
Матовый черный янтарь
S F P




Linea
Матовая нержавеющая
сталь
S F



Luba
Матовая нержавеющая
сталь
S P



Опционально
также для
огнестойких
дверей



Basica 3
Матовая нержавеющая
сталь
S P



Cuneus .НОВИНКА
Матовая нержавеющая
сталь
S P



Karee black.edition
Матовый черный янтарь
S F



Lilet
Полированная
нержавеющая сталь,
ручка – белый фарфор
S



Vallis
Матовая нержавеющая
сталь
S P



Vento
Матовая нержавеющая
сталь
S P

Варианты розеток нажимных ручек и замков

Гарнитуры нажимных ручек и замков являются определяющими элементами дизайна межкомнатной двери в целом. Hörmann предлагает различные варианты изображенных гарнитуров нажимных ручек:

S СТАНДАРТНАЯ РОЗЕТКА. Розетки нажимных дверей и замков, толщиной 10 мм устанавливаются на дверном полотне.

F ПЛОСКАЯ РОЗЕТКА. Эта розетка плоской формы выступает всего на 3 мм и придает двери особенно элегантный внешний вид.

P PLANAR. Розетки Planar, устанавливаемые заподлицо с поверхностью дверного полотна, понравятся прежде всего тем, кто особенно ценит красивый дизайн.

Еще одна изящная деталь: за счет отказа от отверстия под ключ эти двери смотрятся гораздо элегантнее.



S



F



P

Гарнитуры нажимных ручек

для деревянных дверей

Двухцветная система 162



Черный матовый / матовая бронза

F



Черный матовый / матовое золото

F

Двухцветная система 250




Черный матовый / матовая бронза

F




Черный матовый / матовое золото

F




Белый матовый / матовая бронза

F



Белый матовый / матовое золото

F



Белый матовый / матовая бронза

F



Белый матовый / матовое золото

F



Антрацитовый / матовая нержавеющая сталь

F



Антрацитовый / матовая нержавеющая сталь

F

Вариант исполнения розетки плоской формы **F** выступает всего на 3 мм и придает двери особенно элегантный внешний вид. Подробную информацию см. на стр. 93.



Двухцветные гарнитуры нажимных ручек

Вы можете сделать деревянные двери еще более уникальными с помощью нажимных ручек нашей двухцветной системы. Цветные нажимные ручки особенно элегантно сочетаются с розетками в контрастных тонах. Особенный элемент дизайна для создания изящных акцентов.



Leaf Light

Серый кашемир (см. рис.) или матовая нержавеющая сталь

S



Remote

Серый кашемир (см. рис.) или матовая нержавеющая сталь


S



Avus One

Серый кашемир (см. рис.) или матовая нержавеющая сталь, без розетки, опционально с замком Smart2Lock для блокировки двери на ручке

S



Lucia

Матовая нержавеющая сталь (см. рис.) или матовый черный янтарь (только Lucia Professional), опционально с замком Smart2Lock для блокировки двери на ручке

S Lucia Professional

F Lucia PiattaS

S Стандартная розетка

F Плоская розетка

Подробную информацию см. на стр. 93.



Блокировка Smart2Lock

Запирающий механизм элегантно встроен в нажимную ручку двери – его можно блокировать и разблокировать одной рукой. Если замок заперт, на ручку нельзя нажать ни снаружи, ни изнутри. Благодаря этой интеллектуальной технологии закрывания розетка для ключа больше не требуется, а межкомнатная дверь становится еще более сдержанной и элегантной. Это запирающее устройство опционально поставляется для моделей Avus One и Lucia.

Дверная фурнитура и гарнитуры нажимных ручек

для стеклянных дверей



Linea

Матовая нержавеющая сталь, полированная нержавеющая сталь или EV 1



Basica 3

Матовая нержавеющая сталь или EV 1



Apart

Матовая нержавеющая сталь или полированная / матовая нержавеющая сталь



Dee

Матовая нержавеющая сталь, полированная нержавеющая сталь или EV 1



Комплект фурнитуры Aronda Combi

Матовая нержавеющая сталь, полированная нержавеющая сталь или EV 1



Комплект фурнитуры Purista Combi

Матовая нержавеющая сталь, полированная нержавеющая сталь или EV 1



Комплект фурнитуры Conica Combi

Матовая нержавеющая сталь или EV 1



Комплект фурнитуры Mina Combi

Матовая нержавеющая сталь, требуется специальное исполнение стеклянной двери



Linea, black.edition

Матовый черный янтарь




Karee, black.edition

Матовый черный янтарь



Комплект фурнитуры Purista Combi, black.edition

Матовый черный янтарь, включая замок с магнитной защелкой



Повышенная звукоизоляция

Хотите, чтобы в жилых и рабочих комнатах было тихо и светло? Тогда рекомендуем опциональное оснащение для стеклянных распашных дверей Clear и Satinato с многослойным безопасным стеклом толщиной 11 мм и опускаемым напольным уплотнением. Вы точно будете довольны дверями с показателем звукоизоляции до 32 дБ (соответствует классу звукоизоляции SK 1).



Комплект фурнитуры Puristo S

Серый кашемир (см. рис.) или нержавеющая сталь, опционально с замком Smart2Lock для блокировки двери на ручке

Блокировка Smart2Lock

Запирающий механизм элегантно встроен в облицовку двери – его можно заблокировать и разблокировать одной рукой. Если замок заперт, на ручку нельзя нажать ни снаружи, ни изнутри. Благодаря интеллектуальной технологии запирания можно заблокировать стеклянные двери без ключа.



Avus One

Серый кашемир (см. рис.) или нержавеющая сталь



Leaf Light

Серый кашемир (см. рис.) или нержавеющая сталь



Remote

Серый кашемир (см. рис.) или нержавеющая сталь

Петли для маятниковых дверей .НОВИНКА



Agita

Матовая нержавеющая сталь, с функцией пневматического закрывания, максимальный вес дверного полотна 60 кг



Agita black.edition

Цвет черный янтарь RAL 9005, с функцией пневматического закрывания, максимальный вес дверного полотна 60 кг



Agita Ultra

Матовая нержавеющая сталь, с функцией гидравлического закрывания, с регулируемой скоростью закрывания, максимальный вес дверного полотна 100 кг



Agita Ultra black.edition

Цвет черный янтарь RAL 9005, с функцией гидравлического закрывания, с регулируемой скоростью закрывания, максимальный вес дверного полотна 100 кг



Петли для маятниковых дверей .НОВИНКА

Для всех стеклянных дверей вы опционально также можете заказать петли для маятниковых дверей. Они позволяют открывать дверь в обе стороны. Это особенно удобно и практично в условиях ограниченного пространства. Петли для маятниковых дверей могут быть установлены в проходной коробке или непосредственно на кирпичной кладке.


Вырезы под остекление, боковые элементы, окна верхнего света

для деревянных дверей

Вырезы под остекление для деревянных дверей ProLine



DIN




LA 5



LA 9



LA 10



LA 11



LA 24, посередине



LA 27



LA-Pure

Боковые элементы (на высоте перемычки)




1-створчатая,
1 боковой элемент



1-створчатая,
2 боковых элемента

Окна верхнего света (на высоту этажа)


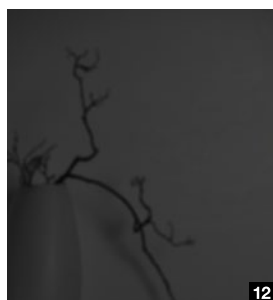





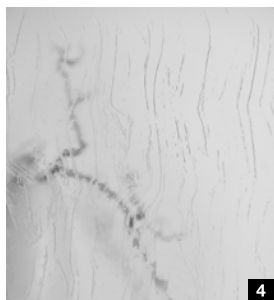



1-створчатая,
1 верхняя деталь,
в качестве
альтернативы также
с окном верхнего света



2-створчатая,
1 окно верхнего света

Остекление для вырезов под остекление



Типы стекла

- 1 Artista, прозрачное
- 2 Chinchilla, белое
- 3 Стекло «мороз», белое
- 4 Gothik, белое
- 5 Pave, белое
- 6 Master-Carré
- 7 Silvit 178, белое
- 8 Uadi, белое
- 9 VSG Clear
- 10 VSG Clear white
- 11 Clear grey
- 12 Dark grey
- 13 Clear bronze
- 14 GrooveGlass 15 / 10, прозрачный мотив
- 15 GrooveGlass 15 / 10, матовый мотив

Дверная фурнитура и гарнитуры нажимных ручек

для раздвижных дверей

Система раздвижных дверей Slide Compact



Профиль системы раздвижных дверей Slide Compact можно заказать в серийном исполнении «матовая нержавеющая сталь» (рис. слева) и в опциональном исполнении матового цвета черный янтарь (рис. посередине) или белого цвета (рис. справа).

Система раздвижных дверей Slide Compact с дополнительным вертикальным упором (цвет нержавеющей стали) для 1-створчатых дверей, перемещение перед стеной

Система раздвижных дверей в коробке



Благодаря щеточному уплотнению на дверном полотне (рис. слева) и уплотнению зоны накатывания в коробке (рис. справа) раздвижные двери, перемещающиеся перед стеной, с коробкой типа С обеспечивают оптимальную защиту от запахов, шума и сквозняков – так дома будет еще уютнее и комфортнее.

Благодаря выдвигающейся ручке можно полностью задвинутое в стену дверное полотно раздвижной двери нажатием на кнопку: ручка «выпрыгнет», и вы закроете дверь.

Ручка в виде ракушки для деревянных и стеклянных дверей



Ручка в виде ракушки 6402 только для деревянных дверей, круглая, матовая нержавеющая сталь

Ручка в виде ракушки 6403 только для стеклянных дверей, прямоугольная, цвет нержавеющей стали или black.edition в цвете черный янтарь

Дизайнерская ручка в виде ракушки 3649 только для деревянных дверей, овальная, матовая нержавеющая сталь

Дизайнерская ручка в виде ракушки 3648 только для деревянных дверей, прямоугольная, матовая нержавеющая сталь или black.edition в цвете черный янтарь **.НОВИНКА**

Ручка в виде ракушки FSB 4212, овальная, матовая нержавеющая сталь или алюминий

Ручка в виде ракушки FSB 4251, прямоугольная, крепление для вдавливания, матовая нержавеющая сталь



Ручка в виде ракушки FSB 4250, крепление для вдавливания, только для деревянных дверей, матовая нержавеющая сталь

Ручка в виде ракушки FSB 4252, круглая, крепление для вдавливания, матовая нержавеющая сталь

Ручка в виде ракушки FSB 4253, квадратная, крепление для вдавливания, матовая нержавеющая сталь

Ручка в виде ракушки Norma 3657, овальная, матовая нержавеющая сталь или black.edition в цвете черный янтарь **.НОВИНКА**

Ручка в виде ракушки Rondell 3659, круглая, матовый никель или black.edition в цвете черный янтарь **.НОВИНКА**

Ручки-штанги для деревянных и стеклянных дверей



Комплект ручек-штанг Basic, круглые, матовая нержавеющая сталь или black.edition в цвете черный янтарь

Комплект ручек-штанг Basic, прямоугольные, матовая нержавеющая сталь или black.edition в цвете черный янтарь

Плоская ручка Flat, матовая нержавеющая сталь или black.edition в цвете черный янтарь

Комплект ручек-штанг U-Grip, круглые, матовая нержавеющая сталь

Комплект ручек-штанг U-Grip, прямоугольные, матовая нержавеющая сталь

Комбинация ручек-штанг Combi, плоская ручка

Варианты исполнения дверей и коробок

Индивидуальность дизайна и функций



Исполнение с фальцем и закругленной кромкой

Если вы цените гармоничный внешний вид, то этот вариант исполнения вам точно понравится: дверное полотно прилегает к коробке, а благодаря закругленной кромке создается гармоничное общее впечатление. Дверное полотно с фальцем и закругленными кромками можно заказать для всех деревянных дверей кроме DesignLine Stripe и ClassicLine Montana.

Исполнение с фальцем и прямоугольной кромкой

Если вам больше нравятся прямые линии, то мы рекомендуем этот вариант исполнения. Дверное полотно прилегает к коробке и имеет красивую прямоугольную кромку. Доступно для всех деревянных дверей кроме ClassicLine Carolina. Этот вариант исполнения с поверхностью Duradecor, защитой кромок 4Protect и лакокрасочным покрытием привлекает идеальным внешним видом без швов.

Исполнение без фальца

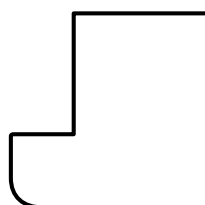
Хотите эксклюзивную дверь, установленную практически заподлицо с коробкой? Тогда мы рекомендуем дверное полотно без фальца, которое особенно гармонично смотрится в современном интерьере. Этот вариант исполнения поставляется для всех деревянных дверей, за исключением ClassicLine Carolina. Этот вариант исполнения с поверхностью Duradecor, защитой кромок 4Protect и покрытием натуральным лаком привлекает идеальным внешним видом без швов.



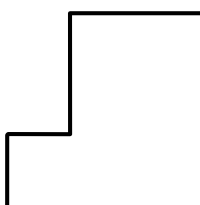
Защита кромок
4Protect




Защита кромок
4Protect



Горизонтальный
разрез дверного
полотна



Горизонтальный
разрез дверного
полотна



Горизонтальный
разрез дверного
полотна



Защита кромок 4Protect

4-кратная защита кромок впечатляет уникальными характеристиками:

1. высокая ударпрочность
 2. высокая износостойкость
 3. высокая стойкость к царапинам
 4. дизайн без швов и зазоров,
- т.е. в отличие от обычных дверей, никакая «карандашная кромка» не портит изящный внешний вид двери.



Исполнение с фальцем и прямоугольной кромкой

Исполнение без фальца

Контрастная кромка 4Protect

Контрастная кромка 4Protect в 6 цветах позволяет расставить акценты на деревянных дверях с поверхностью Duradecor.



Черный

Антрацитовый

Пыльно-серый



Белый

Светло-серый

Перламутровый мышино-серый

Варианты исполнения дверей и коробок

Индивидуальность дизайна и функций



Сотовое заполнение

Соты представляют собой внутреннее заполнение двери стабильной формы и особенно привлекательны с точки зрения соотношения цены и качества.

Поперечные ребра из ДСП с отверстиями

Внутреннее заполнение двери состоит из отдельных ребер, оптимально расположенных относительно друг друга. Благодаря им дверное полотно обладает хорошей устойчивостью и подходит для высоких нагрузок.

Панель из ДСП с отверстиями

Благодаря сплошной панели с горизонтальными отверстиями поверхность дверного полотна обладает высокой устойчивостью. Эти высококачественные межкомнатные двери подходят для еще более высоких нагрузок.

Панель из ДСП

Высококачественные массивные дверные полотна из ДСП обладают наилучшей устойчивостью и жесткостью, поэтому лучше всего подходят для особенно высоких нагрузок. Двери с вырезами под остекление серийно поставляются с заполнением панелями из ДСП.



Охватывающая коробка с закругленными кромками

Охватывающая коробка с прямоугольными кромками (только для поверхности с лакокрасочным покрытием)

Охватывающая коробка с профилированием, для дверей ClassicLine Georgia и Carolina

Блочная коробка для монтажа в проеме или составная рама для монтажа перед стеной



ДВЕРНАЯ КОРОБКА ПОД УГЛОМ 90°

Если вам важны прямые линии в дизайне двери, мы рекомендуем вам нашу дверную коробку под углом 90°. Вместо срезов под косым углом, как в других коробках, здесь облицовка коробки отличается вертикальными кромками стыков. Гармоничный общий внешний вид создается прежде всего в комбинации с классическими мотивами двери. Для деревянных дверей с фальцем и без фальца с блестящим покрытием натуральным лаком эту дверь можно также заказать с высококачественной защитной пластиной из нержавеющей стали.

Стальная коробка VarioFix

Идеальное сочетание дизайна, прочности и долговечности

Высококачественный дизайн

Стыковые соединения элементов стальной коробки VarioFix выполнены сваркой и отшлифованы до ровной поверхности так, что швы в области углов практически не видны. Прочная конструкция обеспечивает единую ширину зазора у дверей без фальца, так как после монтажа коробка больше не деформируется.

Идеальная комбинация

Стальная коробка с зеркалом дверной коробки 55 мм с обеих сторон прекрасно сочетается с другими деревянными коробками. Коробки VarioFix можно заказать в цвете транспортный белый RAL 9016 с белым профилем уплотнения или в цвете RAL по выбору, чтобы они подходили к дверным полотнам Duradecor «белый лак» или «натуральный лак» в цвете транспортный белый. Коробку можно комбинировать со стеклянными или деревянными дверными полотнами.

Длительный срок службы

Благодаря высококачественному порошковому покрытию коробка может выдержать удар игрушечной машины или пылесоса, а возможные повреждения поверхности легко отремонтировать. Коробке также не страшна вода, которая может попасть на нее во время влажной уборки.


Быстрый монтаж

Стальную коробку VarioFix можно монтировать во всех типах стен, как и деревянную коробку – без резьбовых соединений с помощью 2-компонентной пены. Это позволяет сэкономить до 50 % времени монтажа по сравнению с обычными стальными коробками. Для стальных коробок VarioFix допускаются отклонения размера стены до 20 мм. Разная толщина стен как в зданиях под ремонт, так и в новостройках легко компенсируется за счет регулируемого декоративного фальца.



Коробка ZeroLine .НОВИНКА

Ясный и четкий дизайн для современных концепций жилых помещений




Красота невидимого

Если вы цените современный дизайн и язык четких прямых линий, вам точно понравится коробка ZeroLine. Вся конструкция выглядит очень минималистично: дверное полотно прилегает к стене заподлицо, а конструкция коробки с зеркалом дверной коробки всего 2 мм остается практически невидимой, как и скрытые петли. Такая комбинация дверного полотна и коробки идеально удовлетворит самые взыскательные запросы дизайнеров.

Коробка серийно в комплекте с тканью

Коробка серийно оснащена матерчатой лентой, которая покрывается штукатуркой и таким образом предотвращает ее растрескивание. В результате коробка полностью встраивается в стену.



Благодаря дополнительному использованию гибкой ткани предотвращается растрескивание штукатурки.

Устанавливаемые заподлицо цокольные планки

Вместе с коробкой вы получите цокольные планки, прямо на которые может наноситься штукатурка. Это означает, что цокольные планки также могут встраиваться заподлицо со стеной.

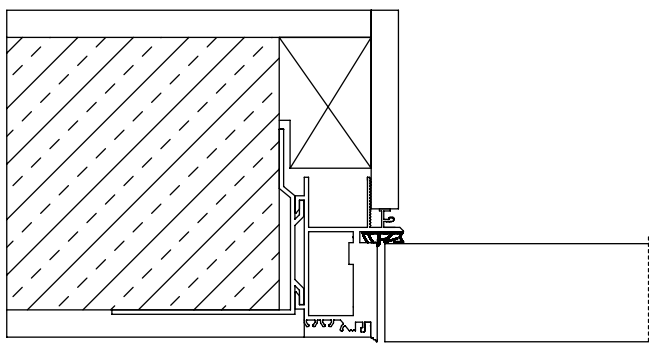
Оснащение и характеристики

- Дверное полотно без фальца
- Толщина дверного полотна 45 мм
- Скрытые петли
- Замок с магнитной защелкой

Модульный строительный размер

Макс. высота: 2250 мм

Макс. ширина: 1250 мм



Горизонтальный разрез: дверь без фальца

Деревянная реверсивная дверь .НОВИНКА

Подходит для создания единого внешнего вида дверей со стороны коридора или прихожей

Открывается через коробку внутрь соседнего помещения

Если вы хотите, чтобы ваши двери имели одинаковый внешний вид со стороны коридора и при этом открывались через коробку в соседнее помещение – а не в коридор, как обычно – тогда мы рекомендуем вам наши двери с обратным открыванием, которые также называются реверсивные двери. (см. рис. справа внизу).

Элегантный дизайн

Скрытые петли подчеркивают минималистичный современный дизайн двери.

Хорошая возможность комбинирования

Благодаря установке дверного полотна заподлицо с коробкой и ровному переходу между ними реверсивные двери очень хорошо комбинируются с дверьми без фальца, установленными в том же помещении или в коридоре. В результате создается комфортная и гармоничная атмосфера.

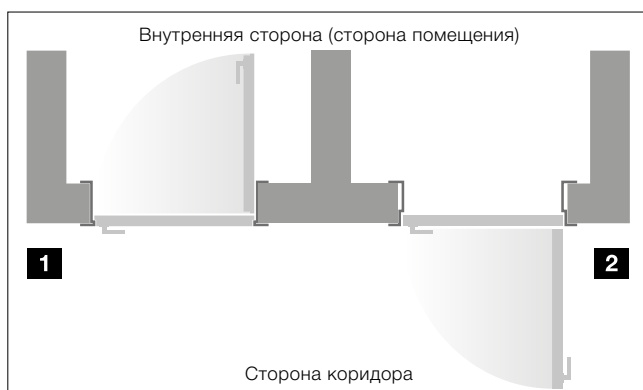
Оснащение и характеристики

- Дверное полотно без фальца, с с фальцем в откосе проема
- Толщина дверного полотна 40 мм
- Скрытые петли
- Замок с магнитной защелкой
- Ограничитель открывания

Модульный строительный размер

Макс. высота: 2489 мм

Макс. ширина: 1174 мм






















Дверь с обратным открыванием (DIN левый) открывается внутрь помещения **1**, а дверь без фальца с обычным открыванием (DIN правый) открывается наружу в коридор **2**

Обзорная таблица

для деревянных дверей

Мотив двери

		ProLine	DesignLine Stripe15	DesignLine Groove	DesignLine Steel	DesignLine Plain	DesignLine Rail
Поверхности							
Duradecor							
С фальцем, прямоугольная кромка		●	○	-	●	●	●
С фальцем, закругленная кромка		●	-	-	●	●	●
Без фальца, прямоугольная кромка		●	○	-	●	●	●
Структурная поверхность Duradecor							
С фальцем, прямоугольная кромка		●	-	-	●	●	●
С фальцем, закругленная кромка		●	-	-	●	●	●
Без фальца, прямоугольная кромка		●	-	-	●	●	●
Ультраматовая поверхность							
С фальцем, прямоугольная кромка		-	-	-	●	-	-
С фальцем, закругленная кромка		-	-	-	●	-	-
Без фальца, прямоугольная кромка		-	-	-	●	-	-
Рифленая поверхность							
С фальцем, прямоугольная кромка		-	-	-	●	●	-
Без фальца, прямоугольная кромка		-	-	-	●	●	-
Поверхность «под лён»							
С фальцем, прямоугольная кромка		-	-	-	●	●	-
С фальцем, закругленная кромка		-	-	-	●	●	-
Без фальца, прямоугольная кромка		-	-	-	●	●	-
Натуральный лак / матовый натуральный лак							
С фальцем, прямоугольная кромка		●	-	●	●	●	●
С фальцем, закругленная кромка		●	-	●	●	●	●
Без фальца, прямоугольная кромка		●	-	●	●	●	●
Натуральный шпон							
С фальцем, прямоугольная кромка		●	-	-	-	-	○
Без фальца, прямоугольная кромка		●	-	-	-	-	○

● = Поставляется для всех вариантов декоративной отделки / цветов ○ = поставляется не для всех вариантов декоративной отделки / цветов







Внутреннее заполнение двери

ClassicLine Carolina	ClassicLine Georgia	ClassicLine Montana	ClassicLine Kontura	Сотовое заполнение	Поперечные ребра из ДСП с отверстиями	Панель из ДСП с отверстиями	Панель из ДСП
-	●	-	-	●	●	●	●
-	●	-	-	●	●	●	●
-	●	-	-	-	-	●	●
-	○	-	-	●	●	●	●
-	○	-	-	●	●	●	●
-	○	-	-	-	-	●	●
-	-	-	-	-	-	●	●
-	-	-	-	-	-	●	●
-	-	-	-	-	-	●	●
-	-	-	-	-	-	●	●
-	-	-	-	-	-	●	●
-	-	-	-	-	-	●	●
-	-	-	-	-	-	●	●
-	-	-	-	-	-	●	●
-	-	-	-	-	-	●	●
-	-	-	-	-	-	●	●
-	●	-	-	●	-	●	●
○	●	○	○*	-	●	●	●
-	●	-	-	-	●	●	●
-	-	-	-	-	-	●	●
-	-	-	-	-	-	●	●

Функциональные двери и двери для объектов











для большого комфорта и безопасности

Климатические двери и входные квартирные двери

	WET система 1 ¹⁾	WET, система 2	WET, система 3
Толщина двери, ок.	40 мм	46 мм	52 мм
Макс. размер	2110 × 985 мм	2235 × 1110 мм	2485 × 1235 мм ³⁾
Дверной доводчик с рычажным механизмом	○	○	○
Дверной доводчик с шиной скольжения	○	○	○
Коробка VarioFix	○	○	○
 Климатический класс 3	●	●	●
 Класс звукоизоляции 1	●	-	-
 Класс звукоизоляции 2	-	●	-
 Класс звукоизоляции 3	-	●	●
 Оснащение для защиты от взлома класса RC2	-	○	○
 Оснащение для защиты от взлома класса RC3	-	-	●

● = серийное оснащение ○ = опциональное оснащение

Огнестойкие двери / дымонепроницаемые двери

	Дымонепроницаемая дверь ³⁾	Противопожарная дверь T30 / EI ₂ 30 ⁴⁾	Дверь из дома в гараж T30	Противопожарная дверь T90 / EI ₂ 90 ⁵⁾
Толщина двери, ок.	46 мм	50 мм	70 мм	70 мм
Макс. размер	2235 × 1110 мм	2235 × 1235 мм	2235 × 1235 мм	2485 × 1235 мм
Дверной доводчик с рычажным механизмом	○	●	○	●
Дверной доводчик с шиной скольжения	●	○	●	○
 Огнестойкость T30 / EI ₂ 30	-	●	●	-
 Огнестойкость T90 / EI ₂ 90	-	-	-	●
 Дымонепроницаемость	●	○	●	○
 Климатический класс 2	-	●	-	●
 Климатический класс 3	○	○	●	○
 Класс звукоизоляции 1	○	○	●	○
 Класс звукоизоляции 2	●	○	○	○
 Класс звукоизоляции 3	○	○	○	-
 Оснащение для защиты от взлома класса RC2	○	○	●	○
 Оснащение для защиты от взлома класса RC3	-	-	○	○

● = серийное оснащение ○ = опциональное оснащение

¹⁾ В зависимости от ширины двери и монтажного положения

²⁾ Для RC 3: 2235 × 1110 мм

³⁾ Только ProLine, другие варианты исполнения двери по запросу

⁴⁾ Только для ProLine, Groove, Steel, Plain, а также ClassicLine Kontura

⁵⁾ Только для ProLine Duradecor




Дверной глазок 1

С опциональным дверным глазком вы всегда увидите, кто стоит перед входной дверью, не открывая ее.

Электрическое устройство открывания 2

Благодаря опциональной электрической защелке вы можете легко открыть дверь с помощью выключателя в квартире.



Оснащение замком 3

Опционально в виде самозапирающегося автоматического устройства открывания двери или электромоторного замка

Противовзломная фурнитура 4

Опционально в варианте с длинной накладкой / розеткой ES 1 или длинной накладкой / длинной накладкой ES 2



Дверной доводчик с рычажным механизмом 5

Серийная или опциональная комплектация 1-створчатых дверей (в зависимости от исполнения)

Дверной доводчик с шиной скольжения 6

Серийная или опциональная комплектация 1-створчатых и 2-створчатых дверей (в зависимости от исполнения)



Противопожарная нажимная ручка 7

(профильный цилиндр не входит в объем поставки) Серийное исполнение из пластмассы черного цвета или опциональное – в виде нажимной ручки из нержавеющей стали (см. стр. 92).

Привод дверного замка SmartKey 8

Можно заказать белого или серебристого цвета, вкл. пульт ДУ HSE 4 SK BS с клавишами с условными обозначениями.

Размеры и технические данные для монтажа

для деревянных дверей

Дверное полотно

- Толщиной ок. 40 мм или 45 мм (для дверей с натуральным шпоном)
- Рамная конструкция из цельной древесины / ДСП с дополнительным усилением рамы, можно укоротить снизу на 25 мм
- Для 2-створчатых дверей: исполнение с противоположнопроходящим фальцем ¹⁾
- Климатический класс I, класс нагрузки от N до S (в зависимости от варианта исполнения)
- Готовность к навешиванию по DIN 18101
- Подходит для деревянных охватывающих коробок или стандартных стальных коробок

Коробка

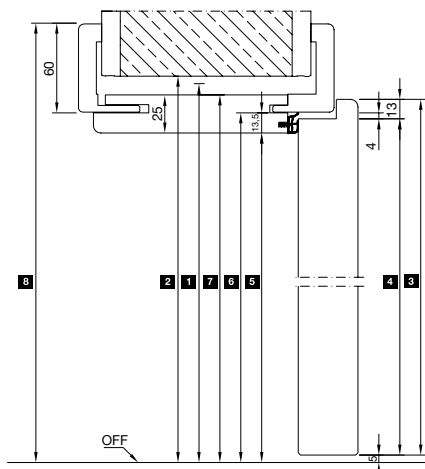
- Регулируемая толщина стены –5 мм / 15 мм или –5 / +10 мм (для дверей с натуральным шпоном)
- Уплотнение вставлено на заводе, разрезано под косым углом

Размеры коробки

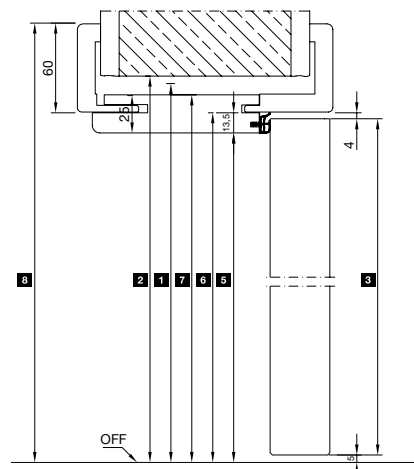
- A** Закругление кромки 3 мм
- B** Окантовка стены
 - 16 мм
 - 23 мм
- C** Ширина облицовки
 - 60 мм
 - 70 мм ²⁾
 - 80 мм
 - 100 мм
- D** Добор коробки
 - толщиной 25 мм

²⁾ Можно заказать только с окантовкой стены 23 мм

Вертикальный разрез с фальцем

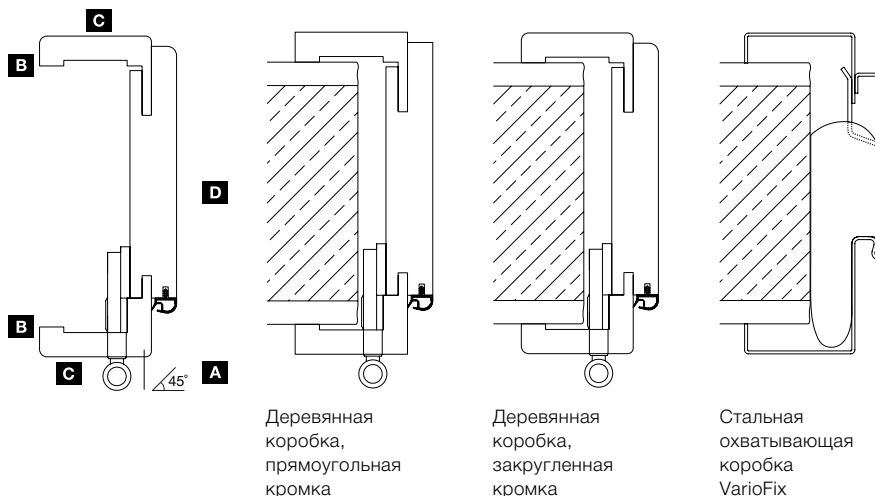


без фальца



1 Модульный строительный размер, высота	1875	2000	2125	2250
2 Размер проема	1880	2005	2130	2255
3 Наружный размер дверного полотна	с фальцем	1860	1985	2110
	без фальца	1847	1972	2097
4 Размер фальца дверного полотна	1847	1972	2097	2222
5 Размер прохода в свету	1843	1968	2093	2218
6 Размер коробки с фальцем	1856	1981	2106	2231
7 Наружный размер коробки	1868	1993	2118	2243
8 Наружный размер облицовки для облицовки 60 мм (для облицовки 80 мм + 20 мм)	1916	2041	2166	2291

Исполнения коробок



Деревянная коробка, прямоугольная кромка

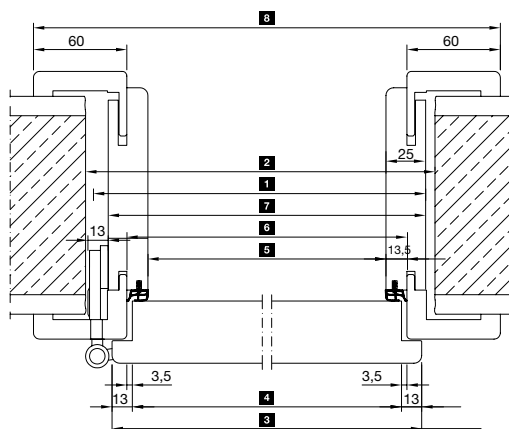
Деревянная коробка, закругленная кромка

Стальная охватывающая коробка VarioFix

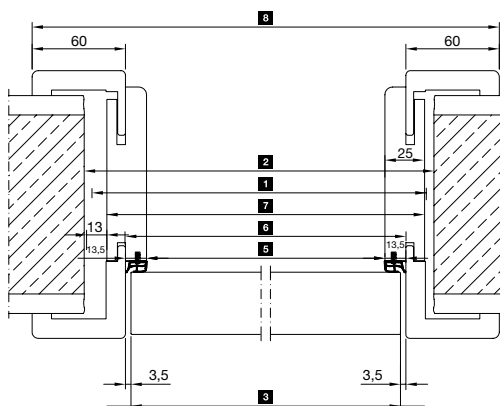
Размеры в мм

¹⁾ Мотивы Carolina – с притворной планкой

Горизонтальный разрез – 1-створчатая дверь с фальцем

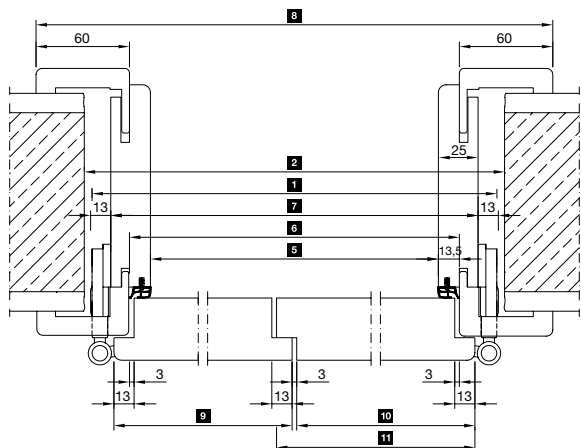


без фальца

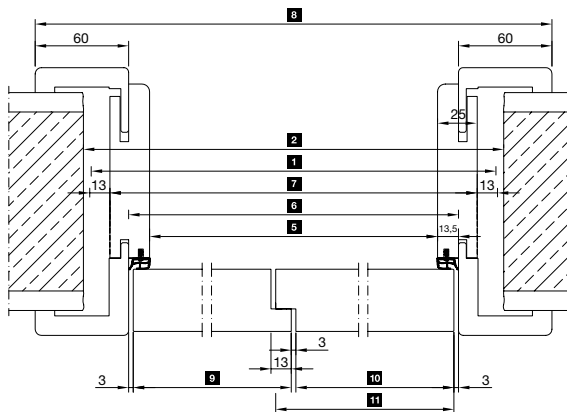


1	Модульный строительный размер, ширина	625	750	875	1000	1125	1250	
2	Размер проема	635	760	885	1010	1135	1260	
3	Наружный размер дверного полотна	с фальцем	610	735	860	985	1110	1235
		без фальца	584	709	834	959	1084	1209
4	Размер фальца дверного полотна	584	709	834	959	1084	1209	
5	Размер прохода в свету	564	689	814	939	1064	1189	
6	Размер коробки с фальцем	591	716	841	966	1091	1216	
7	Наружный размер коробки	614	739	864	989	1114	1239	
8	Наружный размер облицовки	711	836	961	1086	1211	1336	

Горизонтальный разрез – 2-створчатая дверь с фальцем



без фальца



1	Модульный строительный размер, ширина	1250	1375	1500	1750	1875	2000	2250	2500	
2	Размер проема	1260	1385	1510	1760	1885	2010	2260	2510	
5	Размер прохода в свету	1176	1301	1426	1676	1801	1926	2176	2426	
6	Размер коробки с фальцем	1203	1328	1453	1703	1828	1953	2203	2453	
7	Наружный размер коробки	1226	1351	1476	1726	1851	1976	2226	2476	
8	Наружный размер облицовки	1323	1448	1573	1823	1948	2073	2323	2573	
3	Наружный размер дверного полотна Проходная створка	с фальцем	610	735	860	985	985	1110	1235	
		без фальца	597	722	847	972	972	1097	1222	
3	Наружный размер дверного полотна Непроходная створка с притворной планкой ³⁾	с фальцем	610	610	735	860	860	985	1110	1235
		без фальца	597	597	722	847	847	972	1097	1222
3	Наружный размер дверного полотна Непроходная створка с противоположнопроходящим фальцем	с фальцем	623	623	748	873	873	998	1123	1248
		без фальца	610	610	735	860	860	985	1110	1235

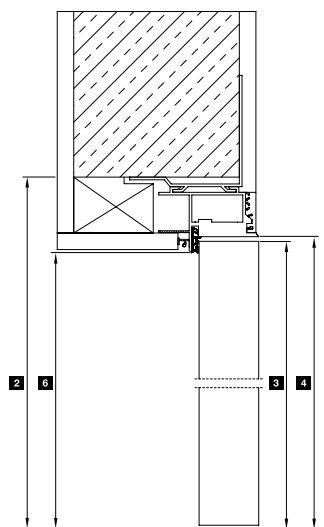
Размеры в мм

³⁾ Только для дверей с мотивами Carolina

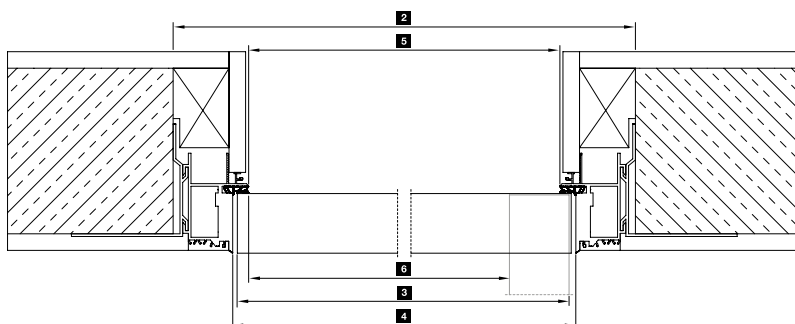
Размеры и технические данные для монтажа

Коробка Zeroline

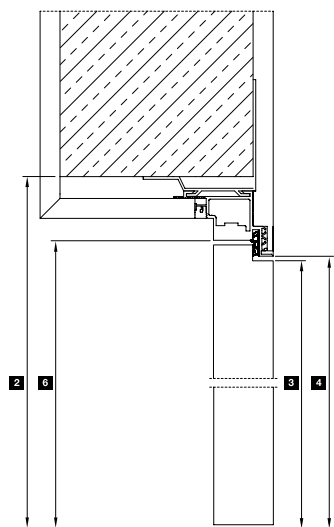
Вертикальный разрез с дверным полотном без фальца



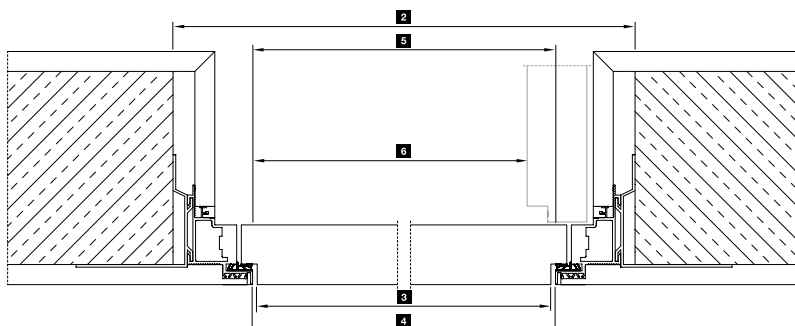
Горизонтальный разрез с дверным полотном без фальца



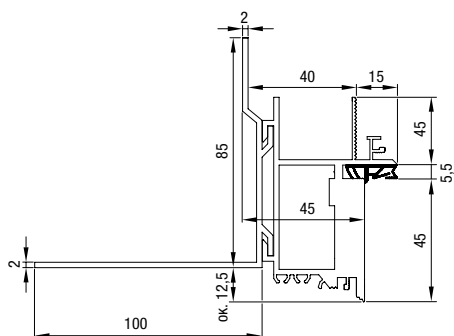
Вертикальный разрез с реверсивным дверным полотном



Горизонтальный разрез с реверсивным дверным полотном



Размеры коробки Zeroline



1	Модульный строительный размер, ширина	750	875	1000	1125	921	1045
2	Размер проема	760	885	1010	1135	931	1055
3	Наружный размер дверного полотна ¹⁾	663	788	913	1038	834	958
4	Размер коробки с фальцем ¹⁾	670	795	920	1045	841	965
5	Размер коробки в свету ¹⁾	646	771	896	1021	817	941
6	Размер прохода в свету ¹⁾	610	735	860	985	781	905
1	Модульный строительный размер, высота	2000	2125	2250	2026	2151	
2	Размер проема до OFF	2005	2130	2255	2031	2156	
3	Наружный размер дверного полотна ²⁾	1949	2074	2199	1975	2100	
4	Размер коробки с фальцем до OFF ²⁾	1960	2085	2210	1986	2111	
5	Размер прохода в свету до OFF ²⁾	1948	2073	2198	1974	2099	

Все размеры коробки Zeroline – с дверным полотном без фальца

¹⁾ Для коробки Zeroline с реверсивным дверным полотном – 6 мм


²⁾ Для коробки Zeroline с реверсивным дверным полотном – 3 мм

Все размеры в мм

Познакомьтесь с настоящим качеством Hörmann: в строительстве и при модернизации

Продукты Hörmann впечатляют долговечностью и высокой функциональностью. Вы сможете наилучшим образом спланировать как строительство нового объекта, так и модернизацию существующего. Тщательно согласованные друг с другом решения повышают привлекательность, безопасность и комфорт вашего дома.

**ГАРАЖНЫЕ ВОРОТА. ПРИВОДЫ ДЛЯ ВОРОТ И ДВЕРЕЙ. ВХОДНЫЕ ДВЕРИ.
МЕЖКОМНАТНЫЕ ДВЕРИ. СТАЛЬНЫЕ ДВЕРИ. КОРОБКИ. СИСТЕМЫ ХРАНЕНИЯ.**



Продукция на фотографиях частично имеет дополнительное оснащение и не всегда соответствует стандартному исполнению. В силу технических причин, связанных с полиграфией, возможны отклонения от изображенных на рисунках цветов и внешнего вида поверхности. Авторские права защищены. Перепечатка, даже части материала, только с нашего разрешения. Сохраняем за собой право на внесение изменений.