



PREISKOMPASS 2022

Die unverbindlichen Preisempfehlungen
für Bauherren und Modernisierer





4

Tore.




28

Antriebe.



40

Türen.




Tore.

Hörmann hat für jede Garage und für jede Anforderung das passende Tor: wärmegeämmte Sektionaltore, klassische Schwingtore, kompakte Rolltore und praktische Seiten-Sektionaltore.

Ganz gleich für welches Produkt Sie sich entscheiden: alle Hörmann Torlösungen überzeugen durch Markenqualität „Made in Germany“, individuelle Gestaltungsmöglichkeiten und clevere Details, die Sie nur bei Europas Nr. 1 bekommen: z. B. die mechanische Aufschiebesicherung der Garagentore für hohe Einbruchhemmung, das BiSecur Funksystem der Antriebe für mehr Komfort und Sicherheit oder den Kunststoff-Zargenfuß der Sektionaltore für optimalen Langzeitschutz.

- 6 Garagen-Sektionaltore
- 14 Aluminium-Rahmentor
- 16 Seiten-Sektionaltore
- 18 Garagen-Schwingtore
- 22 Garagen-Rolltore / Garagen-Deckenlauftore
- 24 Garagen-Drehflügeltore
- 26 Nebentüren



Alle angegebenen Preise sind unverbindliche Preisempfehlungen inkl. 19 % Mehrwertsteuer in Euro gültig in Deutschland vom 01.01.2022 bis zum 31.05.2022, bzw. bis zum Erscheinen eines neuen Preiskompasses.

Die gezeigten Tore und Türen sind teilweise mit Sonderausstattungen ausgerüstet und entsprechen nicht immer der Standardausführung. Die abgebildeten Oberflächen und Farben sind aus drucktechnischen Gründen nicht farbverbindlich.

Urheberrechtlich geschützt. Nachdruck, auch auszugsweise, nur mit unserer Genehmigung. Änderungen vorbehalten.

Weitere Informationen finden Sie in den Broschüren Garagen-Sektionaltore, Seiten-Sektionaltore, Duragrain Oberfläche, Garagen-Schwingtore und Garagentore RollMatic.

Garagen-Sektionaltore

LPU 67 Thermo





LPU 67 Thermo – Thermisch getrennte doppelwandige Stahl-Sektionaltore

Preise gültig für Torgröße 2500 x 2125 mm in Verkehrsweiß RAL 9016 bzw. Decograin, inkl. **SupraMatic E**

	M-Sicke	L-Sicke
Silkgrain	3250,-	3711,-
Decograin*	3250,-	3711,-



LPU 67 Thermo Premium – Thermisch getrennte doppelwandige Stahl-Sektionaltore in Premium Ausführung

Preise gültig für Torgröße 2500 x 2125 mm in Verkehrsweiß RAL 9016 bzw. Decograin, inkl. **SupraMatic E**

	M-Sicke	L-Sicke
Silkgrain	4251,-	4808,-
Decograin*	4251,-	4808,-

¹ nur Golden Oak, Dark Oak, Titan Metallic CH 703



Serienmäßig bei allen LPU 67 Thermo Garagen-Sektionaltoren



Ausstattungsöglichkeiten

Aufpreis

Tor mit automatischem Antrieb mit Antrieb SupraMatic E	inklusive
Vorzugsfarben (bei Torgröße 2500 x 2125 mm)	247,-
RAL nach Wahl (bei Torgröße 2500 x 2125 mm)	405,-

Garagen-Sektionaltore

LPU 42 / LTE 42



LPU 42 – Doppelwandige Stahl-Sektionaltore

Preise gültig für Torgröße 2500 x 2125 mm in Verkehrsweiß RAL 9016 bzw. Decograin, ohne Antrieb und ohne Griff

	S-Sicke	M-Sicke	L-Sicke
Woodgrain	1423,-	1423,-	1577,-
Silkgrain		1820,-	2075,-
Slategrain ■ NEU		1423,-	1577,-
Sandgrain		1628,-	1849,-
Planar			1849,-
Decograin		1824,-	2075,-
Duragrain			2075,-



LPU 42 Premium – Doppelwandige Stahl-Sektionaltore

Preise gültig für Torgröße 2500 x 2125 mm in Verkehrsweiß RAL 9016 bzw. Decograin, ohne Antrieb und ohne Griff

	S-Sicke	M-Sicke	L-Sicke
Woodgrain	2170,-	2170,-	2357,-
Silkgrain		2651,-	2959,-
Slategrain ■ NEU		2170,-	2357,-
Sandgrain		2419,-	2686,-
Planar			2686,-
Decograin		2655,-	2959,-
Duragrain			2959,-





LTE 42 – Einwandige Stahl-Sektionaltore

Preise gültig für Torgröße 2500 x 2125 mm in Verkehrsweiß RAL 9016, ohne Antrieb und ohne Griff

	S-Sicke	M-Sicke	L-Sicke
Woodgrain*	1130,-	1130,-	

¹ nur in Verkehrsweiß RAL 9016



LPU 42 – Doppelwandige Stahl-Sektionaltore

Preise gültig für Torgröße 2500 x 2125 mm in Verkehrsweiß RAL 9016 bzw. Decograin, **ohne Antrieb und ohne Griff**

	D-Sicke	T-Sicke	Kassette
Woodgrain			1650,-
Silkgrain	1820,-	1820,-	
Sandgrain			
Decograin			1969,-



LPU 42 Premium – Doppelwandige Stahl-Sektionaltore

Preise gültig für Torgröße 2500 x 2125 mm in Verkehrsweiß RAL 9016 bzw. Decograin, **ohne Antrieb und ohne Griff**

	D-Sicke	T-Sicke	Kassette
Woodgrain			2445,-
Silkgrain	2651,-	2651,-	
Sandgrain			
Decograin			2831,-



LTE 42 – Einwandige Stahl-Sektionaltore

Preise gültig für Torgröße 2500 x 2125 mm in Verkehrsweiß RAL 9016, **ohne Antrieb und ohne Griff**

	D-Sicke	T-Sicke	Kassette
Woodgrain*			1351,-

¹ nur in Verkehrsweiß RAL 9016

Ausstattungsöglichkeiten

Aufpreis

Tor mit Antrieb ProMatic	478,-
Tor mit Antrieb SupraMatic E	623,-
Handbetätigtes Tor mit Griff	ab 65,-
Vorzugsfarben (bei Torgröße 2500 x 2125 mm)	247,-
Duragrain Individualdruck (bei Torgröße 2500 x 2125 mm)	797,-
Endbeschichtung (bei Torgröße 2500 x 2125 mm)	247,-
Endbeschichtung "Anti-Graffiti" (bei Torgröße 2500 x 2125 mm)	247,-
RAL nach Wahl oder Noir 2100 Sablé (bei Torgröße 2500 x 2125 mm)	405,-

Garagen-Sektionaltore

Designelemente für doppelwandige Stahltore




Design-Inlay-Elemente für LPU 42, M-Sicke, D-Sicke, T-Sicke

Aufpreise Design-Inlay-Elemente, Torgröße 2500 x 2125 mm



T-Sicke, Motiv 500
(Abb. Inlay in Edelstahl-Optik)

200,-



T-Sicke, Motiv 501
(Abb. Inlay in Edelstahl-Optik)

346,-



D-Sicke, Motiv 502
(Abb. Inlay in Edelstahl-Optik)

346,-



T-Sicke, Motiv 503
(Abb. Inlay in Edelstahl-Optik)

267,-



M-Sicke, Motiv 504
(Abb. Inlay in Edelstahl-Optik)

258,-




M-Sicke, Motiv 505
(Abb. Inlay in Edelstahl-Optik)

262,-



Inlays in Edelstahl-Optik



Inlays in Holzoptik



RAL nach Wahl



Designelemente „Nummern und Wörter“¹ Schriftarten „Modern“ und „Classic“

Aufpreise Designelement Edelstahl

Positive Darstellung

Modern / Classic
(Edelstahl)

1 Ziffer / Buchstabe, Größe 80 mm oder 150 mm

114,-

je weitere Ziffer / weiterer Buchstabe

58,-

Negative Darstellung

auf Anfrage



Abb.: „Modern“, positive Darstellung,
Zeichenhöhe 80 oder 150 mm




Abb.: „Modern“, negative Darstellung,
Zeichenhöhe 80 mm, Blechhöhe 150 mm

¹ nur LPU 42, S-Sicke, M-Sicke, L-Sicke, D-Sicke, T-Sicke,
Oberfläche Woodgrain, Sandgrain, Silkgrain und Decograin
(abhängig vom Tormotiv)



**Designelemente für LPU 67 Thermo, LPU 42,
L-Sicke, D-Sicke, T-Sicke**

Aufpreise Designelemente, Torgröße 2500 x 2125 mm (4 Lamellen)



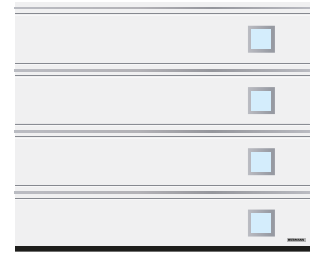
L-Sicke, Motiv 450

515,-



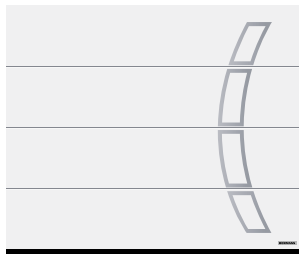
L-Sicke, Motiv 456¹

772,-



T-Sicke, Inlay-Motiv 501²
und Design-Motiv 461
(Abb. Inlay in Edelstahl-Optik)

1451,-



L-Sicke, Motiv 457¹

905,-



L-Sicke, Motiv 458¹

910,-



T-Sicke, Inlay-Motiv 502 und Design-
Motiv 454 (Sonderausstattung)²

1013,-

Motiv 451	Motiv 452	Motiv 453 ²	Motiv 471	Motiv 472 ²	Motiv 473 ²	Motiv 459	Motiv 460 ²
667,-	838,-	1057,-	667,-	838,-	1057,-	1248,-	576,-
Motiv 461	Motiv 462	Motiv 463 ²	Motiv 481	Motiv 482 ²	Motiv 483 ²	Motiv 469	
1105,-	1290,-	1609,-	1105,-	1290,-	1609,-	1876,-	
Motiv 454	Motiv 455 ²	Motiv 474 ²	Motiv 475 ²				
667,-	838,-	667,-	838,-				

Die Designelemente können wie oben in den Toransichten bzw. nach Wunsch angeordnet werden.

Ausstattungsöglichkeiten

Aufpreis

Optionale Echtverglasung, 3-fach-Ver­glasung, klar, für Motive 461 ² und 481 ²	243,-
Motive in RAL nach Wahl ² , pro Stück	40,-
Motiv 450 in RAL nach Wahl ² , pro Meter	53,-

¹ nur L-Sicke
² nur LPU 42

Garagen-Sektionaltore


LTH 42





LTH 42 – Massivholz-Sektionaltore, Hemlock

Preise gültig für Torgröße 2500 x 2125 mm inkl. **SupraMatic P**




S-Sicke

4835,-




M-Sicke

4835,-




L-Sicke

4835,-




V-Kassette

6386,-




Motiv 401

6831,-




Motiv 402

6831,-



Motiv 403

6831,-



Motiv 403
mit Natursteinfüllung

7127,-




Motiv 404

6831,-




Motiv 404
mit Natursteinfüllung

7720,-



Motiv 405

6831,-



Motiv 405
mit Flügeltorbeschlag Exklusiv

8192,-

Ausstattungsöglichkeiten

Tor mit Antrieb SupraMatic P

Endbehandelt mit Holzlasur (bei Torgröße 2500 x 2125 mm)

Oberflächenstruktur gebürstet

Aufpreis

inklusive

1960,-

ohne Aufpreis

Natursteinfüllungen Motive 403, 404



Tropical-grün



Multicolor-rot



Balmoral-rosso

Aluminium-Rahmentor

ART 42, ART 42 Thermo





Aluminium-Rahmentor ART 42

Preise gültig für Torgröße 2500 x 2125 mm, in Verkehrsweiß RAL 9016, (Füllung Kunststoff-Doppelscheibe, klar) **ohne Antrieb**¹

ART 42

ART 42 Thermo

2941,-

3485,-



Aluminium-Rahmentor ART 42 Premium

Preise gültig für Torgröße 2500 x 2125 mm außen Verkehrsweiß RAL 9016, innen RAL 9002, (Füllung Kunststoff-Doppelscheibe, klar) **ohne Antrieb**¹

ART 42 Premium

ART 42 Thermo Premium

4111,-

4791,-

Füllungsvarianten



Kunststoff-Doppelscheibe, klar



Kunststoff-Doppelscheibe, Kristallstruktur



Stegmehrfachplatte²



Wellengitter aus Edelstahl²



Kunststoff-Doppelscheibe, weiß getönt (opal)




Kunststoff-Doppelscheibe, grau getönt



Lochblech aus Edelstahl²



Schweißgitter, verzinkt²



Kunststoff-Doppelscheibe, braun getönt



Polycarbonat-Doppelscheibe, klar



Streckgitter aus Edelstahl²

Ausstattungsvarianten

Aufpreis

Füllungsvariante **1** (klar)

Standard

Füllungsvariante **4**, **7**², **10**² und **11**²

ohne Mehrpreis

Füllungsvariante **2**, **3**, **5** (bei Torgröße 2500 x 2125 mm)

190,-

Füllungsvariante **6** (bei Torgröße 2500 x 2125 mm)

443,-

Füllungsvariante **8**² (bei Torgröße 2500 x 2125 mm)

424,-

Füllungsvariante **9**² (bei Torgröße 2500 x 2125 mm)

323,-

Vorzugsfarben (bei Torgröße 2500 x 2125 mm)

247,-

Endbeschichtung (bei Torgröße 2500 x 2125 mm)

247,-

RAL nach Wahl oder Noir 2100 Sablé (bei Torgröße 2500 x 2125 mm)

405,-

¹ nur mit Antrieb möglich, Garagentor-Antriebe auf Seite 30

² nur für ART 42

Seiten-Sektionaltore

HST 42





HST 42 – Doppelwandige Seiten-Sektionaltore

Preise gültig für Torgröße 2500 x 2125 mm
in Verkehrsweiß RAL 9016 bzw. Decograin, **ohne Antrieb und Griff**

	M-Sicke	L-Sicke
Woodgrain	2716,-	2918,-
Silkgrain	2839,-	3039,-
Slategrain	2716,-	2918,-
Sandgrain	2778,-	2977,-
Planar		2977,-
Decograin	2839,-	3039,-
Duragrain		3039,-

Ausstattungsöglichkeiten

Aufpreis

Tor mit Antrieb ProMatic	ab 515,-
Tor mit Antrieb SupraMatic E	ab 660,-
Handbetätigtes Tor mit Griff	ab 141,-
Individuelle Anordnung der Designelemente	auf Anfrage
Vorzugsfarben (bei Torgröße 2500 x 2125 mm)	247,-
Endbeschichtung (bei Torgröße 2500 x 2125 mm)	247,-
Endbeschichtung "Anti-Graffiti" (bei Torgröße 2500 x 2125 mm)	247,-
RAL nach Wahl oder Noir 2100 Sablé (bei Torgröße 2500 x 2125 mm)	405,-

Garagen-Schwingtore

N 80





Garagen-Schwingtüre N 80 Stahlmotive

Preise gültig für Torgröße 2500 x 2125 mm in Verkehrsweiß RAL 9016, ohne Antrieb, mit Kunststoff-Griff schwarz



Motiv 902

901,-




Motiv 941

1282,-



Motiv 957

1671,-



Motiv 990

2140,-



Motiv 968

901,-



Motiv 984¹

1442,-



Motiv 985¹

1442,-




Motiv 971¹

1442,-




Motiv 973¹

1442,-



Motiv 975¹

1442,-




Motiv 977¹

1442,-



Motiv 979

1442,-



Motiv 903

1154,-




Motiv 904

1026,-



Motiv 913

1056,-



Motiv 914

1026,-

¹ auch in Decograin Golden Oak bzw. Rosewood erhältlich

Garagen-Schwingtore

N 80



Garagen-Schwingtore N 80 Stahlmotive

Preise gültig für Torgröße 2500 x 2125 mm in Verkehrsweiß RAL 9016, ohne Antrieb, mit Kunststoff-Griff schwarz




Motiv 988

1557,-



Garagen-Schwingtore N 80 Holzmotive Nordische Fichte

Preise gültig für Torgröße 2500 x 2125 mm, ohne Antrieb, mit Kunststoff-Griff schwarz



Motiv 925

2833,-



Motiv 927

3586,-



Motiv 931

3243,-



Motiv 933

2440,-



Motiv 934

2013,-



Motiv 937

3039,-



Motiv 936 basic

1355,-



Motiv 905
zur bauseitigen Beplankung

901,-

Ausstattungsöglichkeiten

Aufpreis

Tor mit Antrieb ProMatic	478,-
Tor mit Antrieb SupraMatic E	623,-
Vorzugsfarben Stahlmotive (bei Torgröße 2500 x 2125 mm)	247,-

Garagen-Schwingtore

N 500



Garagen-Schwingtore N 500 Stahlmotive

Preise gültig für Torgröße 3000 x 2125 mm in Verkehrsweiß RAL 9016, mit **SupraMatic E**




Motiv 400

4390,-



Motiv 402

4575,-




Motiv 403

4897,-




Motiv 405¹
zur bauseitigen Beplankung

4390,-



Motiv 412

5784,-




Motiv 413

5784,-




Motiv 420

6062,-



Motiv 422

6691,-



Motiv 440

5950,-

¹ Motiv 405 standardmäßig in Terrabraun RAL 8028

Ausstattungsöglichkeiten

Aufpreis

Tor mit Antrieb SupraMatic E	inklusive
Tor mit Antrieb SupraMatic P	75,-
Tor mit Antrieb SupraMatic HT	258,-
Vorzugsfarben Stahlmotive (bei Torgröße 3000 x 2125 mm)	294,-

Garagen-Rolltore / Garagen-Deckenlauftore

RollMatic, RollMatic T, RollMatic OD





Garagen-Rolltor RollMatic

Preise gültig für Torgröße 2500 x 2125 mm **inkl. Antrieb**

	Innen-Rolltor	Außen-Rolltor
Verkehrsweiß RAL 9016	3341,-	3434,-
Decograin	3777,-	
Decopaint	3575,-	3668,-



Serienmäßig mit Antrieb, Steuerung und Handsender HSE 4 BS



Garagen-Rolltor RollMatic T ■ NEU

Preise gültig für Torgröße 2500 x 2125 mm, **inkl. Rohrmotor**

	Innen-Rolltor	Außen-Rolltor
Verkehrsweiß RAL 9016	2933,-	2986,-
Decograin	3369,-	
Decopaint	3167,-	3220,-




Inkl. Rohrmotor, serienmäßige Schließkantensicherung, Steuerung und Handsender HSE 4 BS



Garagen-Deckenlaufter RollMatic OD

Preise gültig für Torgröße 2500 x 2125 mm **inkl. Antrieb ProMatic**

Verkehrsweiß RAL 9016	2816,-
Decograin	3252,-
Decopaint	3050,-



RollMatic OD: serienmäßiger Antrieb ProMatic mit Handsender HSE 4 BS



RollMatic OD: Optionaler Antrieb SupraMatic E mit Handsender HSE 4 BS

Ausstattungsöglichkeiten

Aufpreis

Deckenlaufter RollMatic OD mit Antrieb ProMatic	inklusive
Deckenlaufter RollMatic OD mit Antrieb SupraMatic E	146,-
Deckenlaufter RollMatic OD mit Antrieb ProMatic Akku	327,-

Garagen-Drehflügeltor

DFT 42





Garagen-Drehflügeltore DFT 42

Preise gültig für Torgröße 2500 x 2125 mm in Verkehrsweiß RAL 9016, **ohne Antrieb**

	S-Sicke	M-Sicke	L-Sicke
Woodgrain	4013,-	4013,-	4146,-
Slategrain		4013,-	4146,-
Sandgrain		4167,-	4306,-
Planar			4306,-
Silkgrain		4294,-	4439,-
Decograin		4690,-	4851,-
Duragrain			4851,-



Garagen-Drehflügeltore DFT 42

Preise gültig für Torgröße 2500 x 2125 mm in Verkehrsweiß RAL 9016, **ohne Antrieb**

	D-Sicke	T-Sicke
Silkgrain	4294,-	4294,-

Ausstattungsmöglichkeiten

Aufpreis

Vorzugsfarben (bei Torgröße 2500 x 2125 mm)	247,-
Endbeschichtung (bei Torgröße 2500 x 2125 mm)	247,-
Endbeschichtung "Anti-Graffiti" (bei Torgröße 2500 x 2125 mm)	247,-
RAL nach Wahl oder Noir 2100 Sablé (bei Torgröße 2500 x 2125 mm)	405,-
Torfeststeller, pro Set	ab 267,-

Nebentüren


Aluminiumnebentüren NT 60 für Garagen-Sektionaltore



Preise gültig für Türgröße 1-flügelig 1000 x 2000 mm, 2-flügelig 1800 x 2000 mm, Profiltyp 1 oder Profiltyp 2, Aluminiumzarge



Profiltyp 1, schmaler Flügelrahmen




Profiltyp 2, breiter Flügelrahmen

Profiltyp		
1-flügelig	ab 1193,-	ab 1193,-
2-flügelig		ab 3397,-

Holznebentüren NT 60 für Garagen-Sektionaltore



Preise gültig für Türgröße 1-flügelig 1005 x 2190 mm, Türblatt und Zarge aus Massivholz



Profiltyp 2, breiter Flügelrahmen

Profiltyp		
1-flügelig		ab 2946,-

Aluminiumnebentüren NT 60 für Rahmentore ART 42*



Preise gültig für Türgröße 1-flügelig 1000 x 2000 mm, Aluminiumzarge




Profiltyp 2, breiter Flügelrahmen

Profiltyp		
1-flügelig	ab 2052,-	

Aluminiumnebentüren NT 60 für Seiten-Sektionaltore



Preise gültig für Türgröße 1-flügelig 1000 x 2000 mm, 2-flügelig 1800 x 2000 mm, Aluminiumzarge



Profiltyp 2, breiter Flügelrahmen

Profiltyp		
1-flügelig		ab 1957,-
2-flügelig		ab 3900,-

¹ nicht möglich mit Lochblech, Wellengitter und Schweißgitter



**Stahlnebentüren für
Berry-Schwinger N 80**

Preise gültig für Türgröße 1-flügelig
1000 x 2000 mm, 2-flügelig
1800 x 2000 mm, Stahlzarge



1-flügelig

ab 566,-

2-flügelig

ab 2221,-



**Stahlnebentüren für
Berry-Schwinger N 500**

Preise gültig für Türgröße 1-flügelig
1000 x 2000 mm, Stahlzarge



1-flügelig

ab 1512,-



**Aluminiumnebentüren NT 60
für Garagen-Rolltor
RollMatic**

Preise gültig für Türgröße 1-flügelig
1000 x 2125 mm, Aluminiumzarge



1-flügelig

ab 1349,-



**Aluminiumnebentüren NT 60
für Deckenlaufftor
RollMatic OD**

Preise gültig für Türgröße 1-flügelig
1000 x 2125 mm, Aluminiumzarge



1-flügelig

ab 1349,-

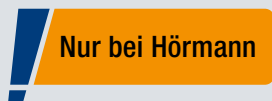




Antriebe.

Hörmann Antriebe und Bedienelemente überzeugen durch innovative Technik, exklusives Design und 100 %ige Kompatibilität – die ideale Kombination für alle, die Wert auf Perfektion legen. Sie wünschen sich den maximalen Komfort?

Mit dem besonders sicher verschlüsselten Funksystem BiSecur bedienen Sie Ihre Garagen- und Einfahrtstor-Antriebe, Türantriebe und elektrische Geräte mit Funkempfängern komfortabel und sicher. Und selbstverständlich haben wir für alle Wünsche und Bedürfnisse die passenden Bedienelemente: elegante Handsender, stationäre Funk-Außentaster oder formschöne Funkinnentaster – wählen Sie Ihre Favoriten.



Zertifizierte Sicherheit

Das bidirektionale Funksystem BiSecur mit besonders sicherem Verschlüsselungsverfahren sowie stabiler, störungsfreier Reichweite bietet Ihnen die Sicherheit, dass kein Fremder Ihr Funksignal kopieren kann. Das bestätigen auch die Sicherheitsexperten der Ruhr-Universität Bochum und von unabhängigen Prüfinstituten.

- 30 Garagentor-Antriebe
- 31 Einfahrtstor-Antriebe
- 33 Tür-Antriebe
- 34 Zubehör



Weitere Informationen finden Sie in den Broschüren Torantriebe und Smart Home Systeme und Türantriebe.

Garagentor-Antriebe

SupraMatic, ProMatic, ProMatic Akku



Garagentor-Antriebe



SupraMatic
inkl. Handsender HSE 4 BS Strukturoberfläche Schwarz mit Chromkappen und Führungsschiene (K)¹

SupraMatic E 4
LED-Beleuchtung mit 20 LEDs, integr. Bluetooth-Empfänger, HCP-Schnittstelle **623,-**

SupraMatic P 4
LED-Beleuchtung mit 30 LEDs, integr. Bluetooth-Empfänger, HCP-Schnittstelle **698,-**

Einweg-Lichtschanke EL 101 **79,-**



ProMatic
inkl. Handsender HSE 4 BS Strukturoberfläche Schwarz mit Kunststoffkappen und Führungsschiene (K)¹

ProMatic 4
LED-Beleuchtung mit 10 LEDs, HCP-Schnittstelle **478,-**

Einweg-Lichtschanke EL 101 **79,-**



ProMatic Akku
inkl. Handsender HSE 4 BS Strukturoberfläche Schwarz mit Kunststoffkappen und Führungsschiene (K)¹

ProMatic Akku 4 **804,-**

Wechselakku WA 24 für ProMatic Akku **296,-**

Solarmodul SM 1-2 für ProMatic Akku **427,-**



Tropfwasser-Schutzabdeckung für SupraMatic E/P und ProMatic/ProMatic Akku der Serie 4
■ NEU **23,-**

¹ Kurze Führungsschiene (K) geeignet für:
Garagen-Schwingtüre bis 2500 mm Höhe
Stahl-Sektionaltore bis 2250 mm Höhe mit L-/Z-/H-Beschlag
Holz-Sektionaltore bis 2125 mm Höhe mit N-Beschlag

Einfahrtstor-Antriebe

RotaMatic, VersaMatic



Einfahrtstor-Antriebe

	RotaMatic Drehtor-Antrieb für Flügeltore inkl. Handsender HSE 4 BS Strukturoberfläche Schwarz mit Kunststoffkappen, 868 MHz	1-flügelig	2-flügelig
	RotaMatic für Flügelbreiten von 1000 bis 2500 mm, Flügelgewicht bis max. 220 kg	963,-	1261,-
	RotaMatic P für Flügelbreiten von 1000 bis 2500 mm, Flügelgewicht bis max. 400 kg	1114,-	1553,-
	RotaMatic PL für Flügelbreiten bis 4000 mm, Flügelgewicht bis max. 400 kg	1192,-	1683,-
	Sicherheitskit SK-Set inkl. Einweg-Lichtschanke EL 301 und gelber LED Signalleuchte SLK 24 V		123,-
	RotaMatic Akku-Solar Drehtor-Antrieb für Flügeltore inkl. Handsender HSE 4 BS Strukturoberfläche Schwarz mit Kunststoffkappen, 868 MHz	1-flügelig	2-flügelig
	RotaMatic Akku-Solar für Flügelbreiten von 1000 bis 2500 mm, Flügelgewicht bis max. 120 kg	1718,-	2028,-
	Einweg-Lichtschanke EL 301		129,-
	VersaMatic Drehtor-Antrieb für Flügeltore inkl. Handsender HSE 4 BS Strukturoberfläche Schwarz mit Kunststoffkappen, 868 MHz	1-flügelig	2-flügelig
	VersaMatic für Flügelbreiten von 1000 bis 2000 mm, Flügelgewicht bis max. 200 kg	1035,-	1480,-
	VersaMatic P für Flügelbreiten von 1000 bis 3000 mm, Flügelgewicht bis max. 300 kg	1169,-	1749,-
	Sicherheitskit SK-Set inkl. Einweg-Lichtschanke EL 301 und gelber LED Signalleuchte SLK 24 V		123,-
	VersaMatic Akku-Solar Drehtor-Antrieb für Flügeltore inkl. Handsender HSE 4 BS Strukturoberfläche Schwarz mit Kunststoffkappen, 868 MHz	1-flügelig	2-flügelig
	VersaMatic Akku-Solar für Flügelbreiten von 1000 bis 2000 mm, Flügelgewicht bis max. 150 kg	1818,-	2278,-
	Einweg-Lichtschanke EL 301		129,-

Einfahrtstor-Antriebe

LineaMatic



Einfahrtstor-Antriebe



LineaMatic Schiebetor-Antrieb

inkl. Handsender HSE 4 BS Strukturoberfläche Schwarz mit Kunststoffkappen, 868 MHz

LineaMatic

bis zu einer Länge von max. 6000 mm, Flügelgewicht bis max. 300 kg (bodengeführt)

724,-

LineaMatic P

bis zu einer Länge von max. 8000 mm, Flügelgewicht bis max. 500 kg (bodengeführt)

868,-

Sicherheitskit

SK-Set inkl. Einweg-Lichtschanke EL 301
und gelber LED Signalleuchte SLK 24 V

116,-



LineaMatic Akku-Solar Schiebetor-Antrieb

inkl. Handsender HSE 4 BS Strukturoberfläche Schwarz mit Kunststoffkappen, 868 MHz

LineaMatic Akku-Solar

bis zu einer Länge von max. 6000 mm, Flügelgewicht bis max. 200 kg (bodengeführt)

1515,-

Einweg-Lichtschanke EL 301

129,-

Türantriebe / Türschlossantriebe

PortaMatic, SmartKey



Türantriebe



PortaMatic
für Türen bis 1100 mm Türblatbreite bzw. max. 125 kg Türblattgewicht

PortaMatic
in Silber (E6/EV1)

592,-



PortaMatic
in Verkehrsweiß RAL 9016

592,-



Türschlossantriebe



SmartKey
Türschloss erhältlich in Weiß,
inkl. Handsender HSE 4 SK BS
Strukturoberfläche Schwarz mit Kunststoffkappen und beschrifteten Tasten

252,-



SmartKey
Türschloss erhältlich in silberfarben,
inkl. Handsender HSE 4 SK BS
Strukturoberfläche Schwarz mit Kunststoffkappen und beschrifteten Tasten

263,-

Ausstattungsöglichkeiten Türantrieb PortaMatic

Aufpreis

Wellenverlängerung
zur Montage des Türantriebs über der Türzarge

ab 29,-

Montageplatte
in Silber (E6/EV1) oder Verkehrsweiß RAL 9016

92,-

Gleitschiene für Glastüren
in Silber (E6/EV1) oder Verkehrsweiß RAL 9016

40,-

Scherengestänge
zur Montage des Antriebs auf der Bandgegenseite (drückend)

55,-

Antriebe

Mobiles und stationäres Zubehör



Mobiles Zubehör für Antriebe



Stationäres Zubehör für Antriebe

	5-Tasten-Handsender HS 5 BS Schwarz, Hochglanzoberfläche mit Chromkappen 97,- Weiß, Hochglanzoberfläche mit Chromkappen 97,- Schwarz, Strukturoberfläche mit Chromkappen 97,-		Handsenderstation für HS 1 BS, HS 4 BS und HS 5 BS in Hochglanzoberfläche Schwarz oder Weiß, Strukturoberfläche Schwarz 11,-
	4-Tasten-Handsender HS 4 BS Schwarz, Strukturoberfläche mit Chromkappen 83,-		Handsenderhalterung transparent, inkl. Sonnenblendenclip, für HS 1 BS, HS 4 BS, HS 5 BS 10,- transparent, inkl. Sonnenblendenclip, für HSE 1 BS, HSE 2 BS, HSE 4 BS 10,- zur Befestigung der Handsenderhalterung am Rollator oder Rollstuhl 10,-
	1-Tasten-Handsender HS 1 BS Schwarz, Strukturoberfläche mit Chromkappen 83,-		Handsender HSD 2-C BS Hochglanz verchromt, 2 Tastenfunktionen 117,-
	1-Tasten-Handsender HSE 1 BS Schwarz, Strukturoberfläche mit Chromkappen 83,-		Handsender HSZ 1 BS 1 Tastenfunktion, zum Einschub in Kfz-Zigarettenanzünder 74,-
	4-Tasten-Handsender HSE 4 BS Schwarz, Strukturoberfläche mit Chromkappen 83,- Schwarz, Strukturoberfläche mit Kunststoffkappen 74,-		Handsender HSZ 2 BS 2 Tastenfunktionen, zum Einschub in Kfz-Zigarettenanzünder 74,-
	Schwarz, Weiß, Hochglanzoberfläche mit Chromkappen 83,-		
	Frozen Grey, Anthrazitgrau, Classic Grau, Carbon, Silber Hochglanzoberfläche mit Chromkappen 97,-		



Mobiles Zubehör für Antriebe



6-Tasten-Handsender HSI 6 BS

für max. 6 Funktionen **128,-**



15-Tasten-Handsender HSI 15 BS

für max. 15 Funktionen **184,-**



Handsenderhalter

für HSI 6 BS **10,-**

für HSI 15 BS **14,-**



Stationäres Zubehör für Antriebe



Funkfingerleser FFL 25 BS

für max. 2 Funktionen und bis zu 25 Fingerabdrücke **211,-**



Funkcodetaster FCT 3-1 BS

für max. 3 Funktionen, beleuchtet **106,-**



Funkcodetaster FCT 10-1 BS

für max. 10 Funktionen, beleuchtet, Klappdeckel **160,-**



Funkunterputzsender 2-Kanal Unterputzsender

HSU 2 BS, Betriebsspannung: 230 V AC **100,-**

FUS 2 BS, Betriebsspannung: 1,5 V AAA-Batterie (inkl.) **74,-**



Funk-Unterputzempfänger 2-Kanal Unterputzempfänger

HEU 2 BS, Betriebsspannung: 230 V AC **109,-**



Funkempfänger ESEI BS HCP

IP65 - staubdicht und strahlwassergeschützt, zur gezielten Richtungswahl „Tor auf – Stopp – Tor zu“ auf unterschiedlichen Tasten, mit Bus-Schnittstelle **für Antriebsserie 4** **146,-**



Stationäres Zubehör für Antriebe



Empfänger HER 1 BS

Empfänger (1-Kanal) zur Bedienung von Außenbeleuchtung oder eines Garagentors (Fremdfabrikat) **158,-**



Funkempfänger ESE BS HCP

zur gezielten Richtungswahl „Tor auf – Stopp – Tor zu“ auf unterschiedlichen Tasten, mit Bus-Schnittstelle **für Antriebsserie 4** **130,-**



Funkempfänger ESE-MCX BS HCP

wie ESE BS HCP, mit 7-m-Anschlussleitung u. Antenne **169,-** **für Antriebsserie 4**

Antriebe

Mobiles und stationäres Zubehör













Stationäres Zubehör für Antriebe

	<p>Hörmann BlueSecur App</p> <p>kostenloser Download im App Store oder bei Google Play</p>			<p>Funkempfänger Steckdose FES 1</p> <p>FES 1 BS zum Ein- und Ausschalten von Licht und weiteren Verbrauchern, bis 2500 Watt</p>	97,-
	<p>HET/S 2 BLE</p> <p>Empfänger zur Steuerung externer Verbraucher mittels Bluetooth®, 230 - 240 V AC, mit 1-m-Anschlussleitung</p>	141,-		<p>Funkempfänger Steckdose FES 1-1 BS</p> <p>FES 1-1 BS zum Ansteuern (Impuls) von Fremdantrieben sowie Ein- und Ausschalten von Licht und weiteren Verbrauchern, bis 2500 Watt</p>	109,-
	<p>HET/S 24 BLE</p> <p>Empfänger zur Steuerung externer Verbraucher mittels Bluetooth®, 12 - 24 V DC, 12 V AC</p>	115,-		<p>Funk-Radartaster FSR 1 BS</p> <p>1 Tastenfunktion, Betriebsspannung: 230 V</p>	180,-
	<p>Bluetooth-Antenne BTA 800</p> <p>externe Antenne für Empfänger HET/S 24 BLE zur Vergrößerung der Reichweite</p>	79,-		<p>Radartaster HTR 1-230</p> <p>1 Tastenfunktion, Relaisausgang, Betriebsspannung: 230 V</p>	180,-
	<p>Bluetooth-Antenne BTA 7000</p> <p>wie oben für Antriebs-Serie 4 mit 7-m-Anschlussleitung</p>	85,-		<p>Radartaster HTR 1-24</p> <p>1 Tastenfunktion, Relaisausgang, Betriebsspannung: 24 V</p>	180,-
	<p>Funkinnentaster FIT 2-1 BS</p> <p>für 2 Funktionen, Anschlussmöglichkeit von max. 2 Bedienelementen über Kabel z. B. Schlüsseltaster</p>	83,-		<p>Innentaster IT 1-1</p> <p>IT 1 für 1 Funktion</p>	27,-
	<p>Funkinnentaster FIT 1 BS</p> <p>1 Tastenfunktion</p>	90,-		<p>Innentaster IT 1b-1</p> <p>IT 1b-1 für 1 Funktion, beleuchtete Taste</p>	34,-
	<p>Funkinnentaster FIT 4 BS</p> <p>4 Tastenfunktionen</p>	90,-		<p>Innentaster IT 3b-1</p> <p>T 3b-1 für 1 Funktion, beleuchtete Taste, zusätzliche Tasten für Licht „an/ aus“ und Antrieb „an/ aus“</p>	42,-
	<p>Funkinnentaster FIT 5 BS</p> <p>4 Tastenfunktionen plus Abfragetaste</p>	104,-			



Stationäres Zubehör für Antriebe

	Fingerleser FL 150 für max. 2 Funktionen und bis zu 150 Fingerabdrücke	575,-		Klima-Innensensor HKSI-1 zur Messung der Feuchtigkeit und zur automatischen Belüftung der Garage, nur für SupraMatic und ProMatic Serie 4 geeignet	130,-
	Codetaster CTR 1 b-1 für 1 Funktion, beleuchtet	196,-		Luftfeuchtigkeitssensoren-Set bestehend aus Klima-Innensensor HKSI-1 und Außensensor HKSA, nur für SupraMatic und ProMatic Serie 4 geeignet	209,-
	Codetaster CTV 3-1 für 3 Funktionen, besonders robust mit Metalltastatur	225,-		Außensensor HKSA zur Messung der Feuchtigkeit außen	91,-
	Codetaster CTP 3-1 für 3 Funktionen mit beleuchteter Beschriftung und berührungsempfindlicher Touchfläche	268,-			
	Transpondertaster TTR 1000-1 für 1 Funktion, für 1000 einlernbare Schlüssel inkl. 1 Schlüssel	268,-			
	Schlüsseltaster Unterputzausführung, STUP 50 inkl. 2 Schlüssel	65,-			
	Aufputzausführung, STAP 50 inkl. 2 Schlüssel	68,-			
	Lichtschanke EL 101 zusätzliche Sicherheitseinrichtung an Garagentoren	79,-			

Smart Home



Smart Home



Hörmann homee

Basiswürfel Hörmann homee Brain mit BiSecur Funksystem zur Bedienung von Hörmann Garagentor- und Einfahrtstor-Antrieben, Haustür-Schlössern und Elektrogeräten mit BiSecur Funk

297,-



Homematic IP-Gateway*

zur Steuerung von Hörmann Antrieben über das Homematic IP-Smart Home

74,-



Homematic IP-Gateway*

wie oben für Antriebs-Serie 4 inklusive HCP-Adapter

86,-



Delta Dore X3D Gateway

zur Steuerung von Hörmann Antrieben über das Delta Dore Tydom Smart Home

137,-



Delta Dore X3D Gateway

wie oben für Antriebs-Serie 4 inklusive HCP-Adapter

150,-



Innentaster WLAN

Gateway zur Steuerung von Hörmann Antrieben über das Apple HomeKit-System

166,-



Innentaster WLAN

wie oben für Antriebs-Serie 4 inklusive HCP-Adapter

178,-



KNX-Gateway

Gateway zur Steuerung von Hörmann Antrieben der Serie 4 und Steuerungen über die KNX-Gebäudeautomation

143,-



Smart Home



Funkunterputzsender 2-Kanal Unterputzsender

HSU 2 BS, Betriebsspannung: 230 V AC

97,-

FUS 2 BS, Betriebsspannung: 1,5 V AAA-Batterie (inkl.)

74,-



Funk-Unterputzempfänger 2-Kanal Unterputzempfänger

HEU 2 BS, Betriebsspannung: 230 V AC

109,-



Relais- und Anschlussplatten



HOR-HCP

Optionsrelais zur Ansteuerung einer Garagenbeleuchtung, einer Signalleuchte oder Endlagenmeldungen nur für Serie 4 Antriebe

53,-



UAP 1 HCP

Universaladapterplatine für Richtungswahl über externe Bedienelemente und/oder zur Ansteuerung der Antriebsbeleuchtung, Teilöffnungsposition und Lüftungsposition nur für Serie 4 Antriebe

99,-



HAP 1 HCP

zum Anschluss von Serie 3 HCP Komponenten an Serie 4 Antriebe

47,-



HUB 3 HCP

zum Anschluss von bis zu 3 HCP Komponenten an Serie 4 Antriebe

64,-

¹ nicht kompatibel zu ProMatic Akku, RollMatic, RotaMatic Akku, VersaMatic Akku, LineaMatic Akku







Türen.

Lassen Sie sich überraschen, von einer Haustür, die Ihnen mehr bietet. Ganz gleich, ob Sie sich für eine Ausführung aus Aluminium oder Stahl / Alu entscheiden: Sicherheit und erstklassiges Design sind bei Hörmann Haustüren immer inklusive. Ein weiterer Vorteil für Sie ist die ausgezeichnete Wärmedämmung – so sparen Sie Energie und bares Geld. Unser bestes Beispiel: die Premium-Haustür ThermoCarbon ist mit einem U-Wert von 0,47 W/(m²·K) Wärmedämmweltmeister bei Aluminium-Haustüren und bietet mit der RC 3 Ausstattung einen sehr hohen Sicherheitsstandard.

Übrigens: Ausgesuchte Haustüren stehen Ihnen vom 01.01.2022 bis zum 31.05.2022 zum Vorteilspreis zur Verfügung.

- 42 Sicherheitsausstattung, Sicherheitsversprechen
- 43 Aktions-Sicherheitshaustüren 2022
- 44 Aluminium-Haustüren ThermoSafe / ThermoSafe Hybrid
- 50 Aluminium-Haustüren ThermoPlan Hybrid
- 51 Aluminium-Haustüren ThermoCarbon
- 52 Stahl / Alu-Haustüren Thermo65
- 54 Stahl / Alu-Eingangstüren Thermo46
- 55 Aluminium-Haustüren TopComfort
- 56 Zimmertüren
- 68 Stahl-Lofttüren
- 70 Funktionstüren aus Stahl für Innen und Außen



Weitere Informationen finden Sie in den Broschüren Aluminium-Haustüren, Thermo65 / Thermo46 Haus- und Eingangstüren, Zimmertüren und Stahltüren.

Wir schützen Sie vor ungebetenen Gästen.

ThermoSafe, ThermoSafe Hybrid, ThermoPlan Hybrid, ThermoCarbon



Nur bei Hörmann



RC 3 Sicherheit
serienmäßig



**Geprüft und
zertifiziert**

SERIENMÄSSIGE SICHERHEITSAUSSTATTUNG. Unsere Haustüren ThermoSafe, ThermoSafe Hybrid, ThermoPlan Hybrid und ThermoCarbon machen es potenziellen Langfingern besonders schwer, durch die Haustür einzubrechen. So schützen wir Ihr Zuhause vor ungebetenen Gästen. Und die zertifizierte Sicherheit sieht man Ihrer Tür nicht an, im Gegensatz zu vielen Wettbewerbslösungen.

Nur bei Hörmann



**10-Jahre-
Sicherheitsversprechen**

10-JAHRE-SICHERHEITSPRECHEN. In dem unwahrscheinlichen Fall eines Einbruchs durch eine unserer Aluminium-Haustüren mit RC 3 oder RC 4 Sicherheitsausstattung erhalten Sie von uns **eine neue Hörmann Haustür mit gleicher Ausstattung inkl. fachgerechter Montage durch einen Hörmann Partner oder 3000 € in bar (z. B. wenn der Schaden von Ihrer Hausratversicherung übernommen wird).**



Weitere Informationen und ein Video finden Sie unter www.hoermann.de/sicherheitsversprechen

Aktions-Sicherheitshaustüren 2022

ThermoSafe / ThermoSafe Hybrid und Thermo65



ThermoSafe / ThermoSafe Hybrid

Vom 01.01.2022 bis zum 31.12.2022 bieten wir Ihnen ausgewählte ThermoSafe und ThermoSafe Hybrid Haustüren zum vorteilhaften Aktionspreis. (s. S. 45-49)

- 2999,-** Aktionspreis für Türmotive ohne Verglasung
Maßfertigung bis 1250 x 2250 mm
- 3199,-** Aktionspreis für Türmotive mit Verglasung
Maßfertigung bis 1250 x 2250 mm
- ohne Aufpreis** 7 Aktionsfarben
- 199,-** Zusatzpaket ThermoSafe Hybrid



Nur bei Hörmann

10-Jahre-Sicherheitsversprechen



Nur bei Hörmann

Serienmäßig



Serienmäßig bei ThermoSafe Hybrid Motiven ohne Verglasung

Bitte beachten:

Die Haustüren in den Vorzugsfarben liefern wir serienmäßig auf der Außenseite in der Vorzugsfarbe und auf der Innenseite in Verkehrsweiß matt, RAL 9016, pulverbeschichtet. Gegen Aufpreis erhalten Sie Ihre Haustür auch auf der Innenseite im gleichen Farbton.



Thermo65

Vom 01.01.2022 bis zum 31.12.2022 bieten wir Ihnen ausgewählte Thermo65 Haustüren zum vorteilhaften Aktionspreis. (s. S. 52-53)

- 1899,-** Aktionspreis für Türmotive ohne Verglasung
Maßfertigung, ab 875 x 1875 mm bis 1250 x 2250 mm
- 2139,-** Aktionspreis für Türmotive mit Verglasung
Maßfertigung, ab 875 x 1875 mm bis 1250 x 2250 mm
- ohne Aufpreis** 6 Aktionsfarben
- Aufpreis 200,-** 3 Aktionsdekore
- Aufpreis 200,-** 6 Aktionsfarben Matt deluxe
farblich angepasst an die RenoMatic Tore



Serienmäßig bei allen Aktions-Sicherheitshaustüren 2022

Bitte beachten:

Die Haustüren in den Vorzugsfarben und in den Decograin Dekoren sind auf der Außen- und Innenseite farbgleich. Die Decograin Dekore Golden Oak und Dark Oak erhalten Sie optional auf der Innenseite in Verkehrsweiß RAL 9016.

Aluminium-Haustüren

ThermoSafe / ThermoSafe Hybrid



20 INSPIRATIONEN | THERMOSAFE | THERMOSAFE HYBRID



Aluminium-Haustüren ThermoSafe

Preise gültig für Türen in Verkehrsweiß matt RAL 9016 mit 5-fach Sicherheitsschloss H5, Außengriff und Verglasung wie abgebildet

Motiv	40	45	65	75	110
max. 1250 x 2250 mm	7533,-	5746,-	5614,-	5034,-	5746,-
Motiv	136	138	140	166	173
max. 1250 x 2250 mm	6078,-	4025,-	6012,-	6356,-	6557,-
Motiv	176	177	185	188	189
max. 1250 x 2250 mm	5753,-	6238,-	4672,-	7448,-	4025,-

¹ Aktionspreis gültig bis 31.05.2022, wahlweise ohne Aufpreis in 7 Aktionsfarben

Ausstattungsöglichkeiten

Ausstattungsöglichkeiten	Aufpreis
Ausführung ThermoSafe Hybrid: durch pulverbeschichtetes Edelstahlblech auf Außenseite hohe Formstabilität auch bei sehr kalten Außentemperaturen (nicht für Motive 553, 590 und 891)	244,-
Vorzugsfarbe auf der Außenseite der Haustür, Innenseite serienmäßig in Weiß	192,-
Automatik-Schloss S5: Fallenriegelschloss mit 5 Verriegelungspunkten und mechanischer Selbstverriegelung (nicht mit E-Öffner kombinierbar)	ohne Aufpreis
E-Öffner (für Sicherheitsschloss H5) mit Tag- / Nachtschaltung	131,-
Edelstahl-Sockelblech (nur für Haustüren ohne Edelstahl-Applikationen, motivabhängig möglich)	191,-

Aluminium-Haustüren

ThermoSafe / ThermoSafe Hybrid



Aluminium-Haustüren ThermoSafe

Preise gültig für Türen in Verkehrsweiß matt RAL 9016 mit 5-fach Sicherheitsschloss H5, Außengriff und Verglasung wie abgebildet

Motiv	222	402	413	414 ³	416
max. 1250 x 2250 mm	4547,-	7822,-	6394,-	5364,-	4587,-
Motiv	419 ³	420 ⁴	421	422 ²	445
max. 1250 x 2250 mm	5138,-	5490,-	4587,-	4025,-	5202,-
Motiv	451	452	453	454 ²	455
max. 1250 x 2250 mm	5313,-	5666,-	4587,-	4025,-	5313,-

¹ Aktionspreis gültig bis 31.05.2022, wahlweise ohne Aufpreis in 7 Aktionsfarben

² nicht als ThermoSafe Hybrid lieferbar

³ Lichtausschnitt oben

⁴ Lichtausschnitt oben und unten



















Ausstattungsöglichkeiten

Ausstattungsöglichkeiten	Aufpreis
Ausführung ThermoSafe Hybrid: durch pulverbeschichtetes Edelstahlblech auf Außenseite hohe Formstabilität auch bei sehr kalten Außentemperaturen (nicht für Motive 422, 454, 459, 553 und 590)	244,-
Vorzugsfarbe auf der Außenseite der Haustür, Innenseite serienmäßig in Weiß	192,-
Automatik-Schloss S5: Fallenriegelschloss mit 5 Verriegelungspunkten und mechanischer Selbstverriegelung (nicht mit E-Öffner kombinierbar)	ohne Aufpreis
E-Öffner (für Sicherheitsschloss H5) mit Tag- / Nachtschaltung	131,-
Edelstahl-Sockelblech (nur für Haustüren ohne Edelstahl-Applikationen, motivabhängig möglich)	191,-



Aluminium-Haustüren ThermoSafe

Preise gültig für Türen in Verkehrsweiß matt RAL 9016 mit 5-fach Sicherheitsschloss H5, Außengriff und Verglasung wie abgebildet

					
Motiv	456	457	459 ²	501	502
max. 1250 × 2250 mm	5835,-	4587,-	3757,-	4025,-	4025,-
					
Motiv	503	504	505	514	524
max. 1250 × 2250 mm	4025,-	4025,-	4025,-	5604,-	6091,-
					
Motiv	551	552	553 ²	560	565
max. 1250 × 2250 mm	4931,-	7606,-	7325,-	5836,-	4830,-
					
Motiv	568	583	590 ²		
max. 1250 × 2250 mm	4483,-	8057,-	7426,-		

¹ Aktionspreis gültig bis 31.05.2022, wahlweise ohne Aufpreis in 7 Aktionsfarben

² nicht als ThermoSafe Hybrid lieferbar

Aluminium-Haustüren

ThermoSafe / ThermoSafe Hybrid



Aluminium-Haustüren ThermoSafe

Preise gültig für Türen in Verkehrsweiß matt RAL 9016 mit 5-fach Sicherheitsschloss H5, Außengriff und Verglasung wie abgebildet

Motiv	650	675	680	686	689
max. 1250 x 2250 mm	5486,-	7287,-	5577,-	4025,-	5973,-
Motiv	693	694	697	723	757
max. 1250 x 2250 mm	4714,-	6426,-	6312,-	6117,-	6888,-
Motiv	759	777	779	797	799
max. 1250 x 2250 mm	6542,-	5276,-	5708,-	6150,-	5803,-
Motiv	823	832	836	860	861
	5265,-	5949,-	5785,-	3757,-	4752,-

¹ 3199,-

¹ 2999,-

¹ Aktionspreis gültig bis 31.05.2022, wahlweise ohne Aufpreis in 7 Aktionsfarben



Aluminium-Haustüren ThermoSafe

Preise gültig für Türen in Verkehrsweiß matt RAL 9016 mit 5-fach Sicherheitsschloss H5, Außengriff und Verglasung wie abgebildet

Motiv	862	867	871	872	877
max. 1250 x 2250 mm	3995,-	4025,-	3757,-	3757,-	5348,-
Motiv	879	891 ²	825 ³ für 2000 mm Torhöhe	875 ³ für 2000 mm Torhöhe	
			845 ³ für 2125 mm Torhöhe	895 ³ für 2125 mm Torhöhe	
			855 ³ für 2250 mm Torhöhe	898 ³ für 2250 mm Torhöhe	
max. 1250 x 2250 mm	5782,-	4806,-	4706,-	4706,-	

¹ Aktionspreis gültig bis 31.05.2022, wahlweise ohne Aufpreis in 7 Aktionsfarben

² nicht als ThermoSafe Hybrid lieferbar

³ passend zu Hörmann Sektionaltoren mit M-Sicke bzw. L-Sicke, ohne optischen Versatz

Ausstattungsöglichkeiten

Ausstattungsbeschreibung	Aufpreis
Ausführung ThermoSafe Hybrid: durch pulverbeschichtetes Edelstahlblech auf Außenseite hohe Formstabilität auch bei sehr kalten Außentemperaturen (nicht für Motiv 891)	244,-
Vorzugsfarbe auf der Außenseite der Haustür, Innenseite serienmäßig in Weiß	192,-
Automatik-Schloss S5: Fallenriegelschloss mit 5 Verriegelungspunkten und mechanischer Selbstverriegelung (nicht mit E-Öffner kombinierbar)	ohne Aufpreis
E-Öffner (für Sicherheitsschloss H5) mit Tag- / Nachtschaltung	131,-
Edelstahl-Sockelblech (nur für Haustüren ohne Edelstahl-Applikationen, motivabhängig möglich)	191,-

Aluminium-Haustüren

ThermoPlan Hybrid



Aluminium-Haustüren ThermoPlan Hybrid

Preise gültig für Türen in Verkehrsweiß matt RAL 9016 mit 5-fach Sicherheitsschloss H5, Außengriff und Verglasung wie abgebildet

Motiv	138	189	501	502	503	504
max. 1250 x 2250 mm	4540,-	4540,-	4540,-	4540,-	4540,-	4540,-
Motiv	505	565	568	686	689	823
max. 1250 x 2250 mm	4540,-	5345,-	4998,-	4540,-	6488,-	5780,-
Motiv	860	862	867	871	872	
max. 1250 x 2250 mm	4273,-	4511,-	4540,-	4273,-	4273,-	

Nur bei Hörmann



RC 3 Sicherheit
serienmäßig

Nur bei Hörmann



10-Jahre-
Sicherheitsversprechen

Weitere Informationen
finden Sie auf Seite 42.

Ausstattungsöglichkeiten

Ausstattungsbeschreibung	Aufpreis
Vorzugsfarbe auf der Außenseite der Haustür, Innenseite serienmäßig in Weiß	192,-
Automatik-Schloss S5: Fallenriegelschloss mit 5 Verriegelungspunkten und mechanischer Selbstverriegelung (nicht mit E-Öffner kombinierbar)	ohne Aufpreis
E-Öffner (für Sicherheitsschloss H5) mit Tag- / Nachtschaltung	131,-
Edelstahl-Sockelblech (motivabhängig möglich)	191,-

Aluminium-Haustüren

ThermoCarbon



Aluminium-Haustüren ThermoCarbon

Preise gültig für Türen in Verkehrsweiß matt RAL 9016 mit 9-fach Sicherheitsschloss H9, Außengriff und Verglasung wie abgebildet

Motiv	189	300	301	302	304	305
max. 1340 x 2350 mm	5235,-	6979,-	7300,-	8239,-	7403,-	7719,-
Motiv	306	308	309	310	312	314
max. 1340 x 2350 mm	8251,-	7542,-	7467,-	7763,-	8187,-	8198,-
Motiv	504	565	568	650	680	686
max. 1340 x 2350 mm	5235,-	6467,-	6118,-	7163,-	7249,-	6893,-
Motiv	823	860	862			
max. 1340 x 2350 mm	6235,-	4832,-	4832,-			

Ausstattungs­möglichkeiten	Aufpreis
Vorzugsfarbe auf der Außenseite der Haustür, Innenseite serienmäßig in Weiß	192,-
Sicherheitsausstattung Widerstands­klasse RC 4	897,-
Automatik-Schloss S7: Fallenriegel­schloss mit 7 Verriegelungspunkten und mechanischer Selbstverriegelung (nicht mit E-Öffner kombinierbar)	ohne Aufpreis
E-Öffner (für Sicherheitsschloss H9) mit Tag- / Nachtschaltung	131,-






Stahl / Alu-Haustüren

Thermo65



Stahl / Alu-Haustüren Thermo65

Preise gültig für Türen in Verkehrsweiß matt RAL 9016 mit 5-fach Sicherheitsschloss, Außengriff und Verglasung wie abgebildet

					
	¹ 1899,- inkl. RC2	¹ 1899,- inkl. RC2	¹ 1899,- inkl. RC2		
Motiv	THP 010 ²	THP 015 ²	THP 515 ²	THP 600S	THP 610S
1000 × 2100 mm					
1100 × 2100 mm	1900,-	2001,-	2001,-	3352,-	2980,-
1150 × 2200 mm					
Maßfertigung max. 1250 × 2250 mm	2346,-	2447,-	2447,-	3798,-	3427,-
					
	¹ 2139,- inkl. RC2				
Motiv	THP 700B ³	THP 730B	THP 750C	THP 780S	THP 800S
1000 × 2100 mm					
1100 × 2100 mm	2980,-	2980,-	2980,-	3081,-	3199,-
1150 × 2200 mm					
Maßfertigung max. 1250 × 2250 mm	3427,-	3427,-	3427,-	3528,-	3645,-

¹ Aktionspreis gültig bis 31.05.2022, wahlweise ohne Aufpreis in 6 Aktionsfarben oder mit 200,- € Aufpreis in 3 Aktionsdekoren oder mit 200,- € Aufpreis in 6 Aktionsfarben Matt deluxe.

² Als Aktions-Sicherheitshaustür 2022 sind die Türen THP 010, 015, 515 nicht mit dem abgebildeten Griff, sondern mit dem Griff HB 38-2 (siehe Türmotive mit Verglasung) ausgestattet.

³ Als Aktions-Sicherheitshaustür sind die Türen THP 700B, 810E nicht mit der abgebildeten Verglasung, sondern mit Verglasung Satinato ohne klare Streifen ausgestattet.









Ausstattungsöglichkeiten

Ausstattungsbeschreibung	Aufpreis
Vorzugsfarben auf der Außen- und Innenseite	144,-
Hörmann Farbtöne Matt deluxe auf der Außen- und Innenseite	255,-
Decograin Dekor auf der Außen- und Innenseite	287,-
Decograin Dekor auf der Außenseite, Verkehrsweiß RAL 9016 auf der Innenseite	148,-
Ausstattungspaket "black.edition"	ab 64,-
Spionspiegelglas für THP 610 und THP 700	192,-
Sicherheitsausstattung Widerstandsklasse RC 2 für THP 010, THP 015 und THP 515 Paket HB 14-2 mit Edelstahl-Sicherheitsrosette	165,-
Sicherheitsausstattung Widerstandsklasse RC 2 für THP 700B, THP 750C, THP 800S und THP 810E Paket HB 38-2 mit Edelstahl-Sicherheitsrosette	303,-



Stahl / Alu-Haustüren Thermo65

Preise gültig für Türen in Verkehrsweiß matt RAL 9016 mit 5-fach Sicherheitsschloss, Außengriff und Verglasung wie abgebildet

					
Motiv	THP 810E ³	THP 820S	THP 830S	THP 840S	THP 850B
1000 × 2100 mm 1100 × 2100 mm 1150 × 2200 mm	3199,-	3199,-	3199,-	3199,-	3459,-
Maßfertigung max. 1250 × 2250 mm	3645,-	3645,-	3645,-	3645,-	3905,-
					
Motiv	THP 900D ²	THP 100	THP 410S	THP 430E	
1000 × 2100 mm 1100 × 2100 mm	3199,-	1937,-	3191,-	3191,-	
Maßfertigung max. 1250 × 2250 mm	3645,-				
Maßfertigung max. 1100 × 2186 mm		2383,-	3637,-	3637,-	

¹ Aktionspreis gültig bis 31.05.2022, wahlweise ohne Aufpreis in 6 Aktionsfarben oder mit 200,- € Aufpreis in 3 Aktionsdekoren oder mit 200,- € Aufpreis in 6 Aktionsfarben Matt deluxe.

² Als Aktions-Sicherheitstür ist die Tür THP 900 nicht mit der abgebildeten Verglasung, sondern mit Verglasung Satinato ohne klare Streifen ausgestattet.

Ausstattungsöglichkeiten

Aufpreis

Vorzugsfarben auf der Außen- und Innenseite (THP 100, THP 820S, THP 830S, THP 840S, THP 850B, THP 900D)	144,-
Vorzugsfarben auf der Außen- und Innenseite (THP 410S, THP 430E)	476,-
Hörmann Farbton Matt deluxe auf der Außen- und Innenseite (THP 100, THP 820S, THP 850B, THP 900D)	255,-
Hörmann Farbton Matt deluxe auf der Außen- und Innenseite (THP 410S, THP 430E)	588,-
Decograin Dekor auf der Außen- und Innenseite (außer THP 100, 410S, 430E)	287,-
Decograin Dekor auf der Außenseite, Verkehrsweiß RAL 9016 auf der Innenseite (außer THP 100, 410S, 430E)	148,-
Ausstattungspaket "black.edition"	ab 64,-
Spionspiegelglas für THP 810	192,-
Sicherheitsausstattung Widerstandsklasse RC 2 für THP 810E, THP 820S, THP 850B, THP 900D Paket HB 38-2 mit Edelstahl-Sicherheitsrosette	303,-
Sicherheitsausstattung Widerstandsklasse RC 2 für THP 100 Paket HB 14-2 mit Edelstahl-Sicherheitsrosette	165,-

Stahl / Alu-Eingangstüren

Thermo46



Stahl / Alu-Eingangstüren Thermo46

Preise gültig für Türen in Verkehrsweiß matt RAL 9016 mit 5-fach Sicherheitsschloss, Außengriff und Verglasung wie abgebildet

Motiv	TPS 010	TPS 015	TPS 020S	TPS 025S	TPS 030S
1000 × 2100 mm 1100 × 2100 mm 1150 × 2200 mm	1340,-	1395,-	1642,-	1738,-	1903,-
Maßfertigung max. 1250 × 2250 mm	1787,-	1841,-	2088,-	2184,-	2350,-
Motiv	TPS 040S	TPS 515	TPS 700B	TPS 750C	TPS 900D
1000 × 2100 mm 1100 × 2100 mm 1150 × 2200 mm	1642,-	1395,-	1903,-	1903,-	1963,-
Maßfertigung max. 1250 × 2250 mm	2088,-	1841,-	2350,-	2350,-	2409,-
Motiv	Motiv TPS 100	Motiv TPS 200I	Motiv TPS 400I		
1000 × 2100 mm 1100 × 2100 mm	1395,-	1738,-	1581,-		
Maßfertigung max. 1100 × 2186 mm	1841,-	2184,-	2027,-		

Bitte beachten:

Die Haustüren in den Vorzugsfarben, in den Farbtönen Matt deluxe und in den Decograin Dekoren sind auf der Außen- und Innenseite farbgleich.

Ausstattungsöglichkeiten

Ausstattungsbeschreibung	Aufpreis
Vorzugsfarben auf der Außen- und Innenseite (TPS 010, TPS 015, TPS 515, TPS 100, TPS 700B, TPS 750C, TPS 900D)	144,-
Vorzugsfarben auf der Außen- und Innenseite (TPS 020S, TPS 025S, TPS 030S, TPS 040S, TPS 200I, TPS 400I)	476,-
Matt deluxe auf der Außen- und Innenseite (TPS 010, TPS 015, TPS 515, TPS 100, TPS 700B, TPS 750C, TPS 900D)	255,-
Matt deluxe auf der Außen- und Innenseite (TPS 020S, TPS 025S, TPS 030S, TPS 040S, TPS 200I, TPS 400I)	588,-
Decograin Dekor auf der Außen- und Innenseite (TPS 010, TPS 015, TPS 515, TPS 700B, TPS 750C, TPS 900D)	287,-
Decograin Dekor auf der Außen- und Innenseite (TPS 020S, TPS 025S, TPS 030S, TPS 040S)	622,-
Sicherheitsausstattung Widerstandsklasse RC 2 für TPS 010, TPS 015, TPS 515 und TPS 100 Paket HB 14-2 mit Edelstahl-Sicherheitsrosette	165,-
Sicherheitsausstattung Widerstandsklasse RC 2 für TPS 700, TPS 750 und TPS 900 Paket HB 38-2 mit Edelstahl-Sicherheitsrosette und Verglasung P4A	303,-

Aluminium-Haustüren

TopComfort



Aluminium-Haustüren TopComfort mit Motivglas

Preise gültig für Türen in Verkehrsweiß matt RAL 9016 mit 5-fach Sicherheitsschloss, Außengriff und Verglasung wie abgebildet



Motiv	100	101	100 / MG 111	100 / MG 112	100 / MG 113
1100 × 2100 mm	3021,-	3281,-	3882,-	3882,-	3957,-



Motiv	100 / MG 114	100 / MG 115	100 / MG 116	100 / MG 117
1100 × 2100 mm	3957,-	3882,-	3882,-	3957,-

Bitte beachten:

Die Haustüren in den Vorzugsfarben liefern wir serienmäßig auf der Außenseite in der Vorzugsfarbe und auf der Innenseite in Verkehrsweiß matt, RAL 9016, pulverbeschichtet. Gegen Aufpreis erhalten Sie Ihre Haustür auch auf der Innenseite im gleichen Farbton.

Ausstattungsöglichkeiten

Aufpreis

Vorzugsfarben auf der Außenseite der Haustür, Innenseite serienmäßig in Weiß

ohne Aufpreis

Sicherheitsausstattung Widerstandsklasse RC 2

ab 200,-

Sicherheitsausstattung Widerstandsklasse RC 3 (nur Motiv 100 und 101)

ab 311,-

Sicherheitsausstattung Widerstandsklasse RC 2 für Antipanikfunktion

ab 1060,-

Zimmertüren

Holztüren, Glastüren



















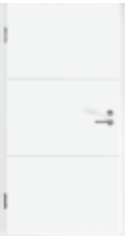

Zimmertüren

Holztüren



Holztüren

Preise gültig für Türblattgröße 860 × 1985 mm inkl. gefälztem Türblatt, Zarge (Wanddicke 140 mm) und Drücker Linea

						
Motiv	BaseLine	Stripe 15	Groove 3	Groove 11	Groove 13	Groove 14
Duradecor / Duradecor Struktur mit Duradecor Zarge mit runden Kanten	ab 331,-	381,- (nur Duradecor Weißlack und RAL 7037 Staubgrau)				
Lack, weiß mit Duradecor Zarge mit runden Kanten	ab 372,- ¹		ab 460,- ¹	ab 460,- ¹	ab 460,- ¹	ab 460,- ¹
Concepto mit Duradecor Zarge mit runden Kanten, Ultramatt	ab 525,- ¹					
						
Motiv	Groove 15	Groove 16	Groove 18	Groove 19	Groove 20	Groove 21
Lack mit Duradecor Zarge mit runden Kanten	ab 460,- ¹	ab 460,- ¹	ab 460,- ¹	ab 460,- ¹	ab 460,- ¹	ab 460,- ¹
						
Motiv	Groove 22	Groove 23	Groove 27	Groove 29	Groove 31	Groove 34
Lack mit Duradecor Zarge mit runden Kanten	ab 460,- ¹	ab 460,- ¹	ab 460,- ¹	ab 460,- ¹	ab 460,- ¹	ab 460,- ¹

¹ abhängig vom Dekor / Farbe

Zimmertüren

Holztüren



Holztüren

Preise gültig für Türblattgröße 860 × 1985 mm inkl. gefälztem Türblatt, Zarge (Wanddicke 140 mm) und Drücker Linea

Motiv	Groove 39	Groove 44	Groove 49	Groove 50	Groove 51	Groove 53
Lack mit Duradecor Zarge mit runden Kanten	ab 460,- ¹	ab 460,- ¹	ab 460,- ¹	ab 460,- ¹	ab 460,- ¹	ab 460,- ¹
Motiv	Groove 54	Groove 55	Groove 56	Groove 78	Groove 85	Groove 86
Lack mit Duradecor Zarge mit runden Kanten	ab 460,- ¹	ab 460,- ¹	ab 460,- ¹	ab 460,- ¹	ab 460,- ¹	ab 460,- ¹
Motiv	Groove 87	Groove 88	Groove 89	Groove 92	Groove 93	
Lack mit Duradecor Zarge mit runden Kanten	ab 460,- ¹	ab 460,- ¹	ab 460,- ¹	ab 460,- ¹	ab 460,- ¹	

¹ abhängig vom Dekor / Farbe












Ausstattungsöglichkeiten

	Aufpreis
Stahlzarge VarioFix in Verkehrsweiß RAL 9016	ab 405,-
Türantrieb PortaMatic zur Montage auf der Türzarge	592,-
Türantrieb PortaMatic zur Montage über der Türzarge (inkl. 15 mm Wellenverlängerung)	620,-



Holztüren

Preise gültig für Türblattgröße 860 × 1985 mm inkl. gefälztem Türblatt, Zarge (Wanddicke 140 mm) und Drücker Linea

						
Motiv	Steel 14	Steel 16	Steel 20	Steel 23	Steel 27	Steel 29
Concepto mit Duradecor Zarge mit runden Kanten	ab 793,- ¹	ab 793,- ¹	ab 793,- ¹	ab 793,- ¹	ab 793,- ¹	ab 793,- ¹
Duradecor / Duradecor Struktur mit Duradecor Zarge mit runden Kanten	ab 599,- ¹	ab 599,- ¹	ab 599,- ¹	ab 599,- ¹	ab 599,- ¹	ab 599,- ¹
Lack mit Duradecor Zarge mit runden Kanten	ab 640,- ¹	ab 640,- ¹	ab 640,- ¹	ab 640,- ¹	ab 640,- ¹	ab 640,- ¹
						
Motiv	Steel 37	Steel 38	Steel 39	Steel 44	Steel 78	
Concepto mit Duradecor Zarge mit runden Kanten	ab 793,- ¹	ab 793,- ¹	ab 793,- ¹	ab 793,- ¹	ab 793,- ¹	
Duradecor / Duradecor Struktur mit Duradecor Zarge mit runden Kanten	ab 599,- ¹	ab 599,- ¹	ab 599,- ¹	ab 599,- ¹	ab 599,- ¹	
Lack mit Duradecor Zarge mit runden Kanten	ab 640,- ¹	ab 640,- ¹	ab 640,- ¹	ab 640,- ¹	ab 640,- ¹	

¹ abhängig vom Dekor / Farbe











Zimmertüren

Holztüren



Holztüren

Preise gültig für Türblattgröße 860 × 1985 mm inkl. gefälztem Türblatt, Zarge (Wanddicke 140 mm) und Drücker Linea

					
Motiv	Plain 14-7	Plain 23-7	Plain 27-7	Plain 29-7	Plain 37-7
Concepto mit Duradecor Zarge mit runden Kanten	ab 933,- ¹	ab 933,- ¹	ab 933,- ¹	ab 933,- ¹	ab 933,- ¹
Duradecor / Duradecor Struktur mit Duradecor Zarge mit runden Kanten	ab 739,- ¹	ab 739,- ¹	ab 739,- ¹	ab 739,- ¹	ab 739,- ¹
Lack mit Duradecor Zarge mit runden Kanten	ab 780,- ¹	ab 780,- ¹	ab 780,- ¹	ab 780,- ¹	ab 780,- ¹
					
Motiv	Rail 1	Rail 2	Pure Mitte	Pure Bandseite	Pure Schlosseite
Concepto mit Duradecor Zarge mit runden Kanten	ab 1050,- ¹	ab 1050,- ¹	ab 876,- ¹	ab 876,- ¹	ab 876,- ¹
Duradecor / Duradecor Struktur mit Duradecor Zarge mit runden Kanten	ab 856,- ¹	ab 856,- ¹	ab 682,- ¹	ab 682,- ¹	ab 682,- ¹
Lack mit Duradecor Zarge mit runden Kanten	ab 897,- ¹	ab 897,- ¹	ab 723,- ¹	ab 723,- ¹	ab 723,- ¹

¹ abhängig vom Dekor / Farbe

Ausstattungsöglichkeiten

Aufpreis

Stahlzarge VarioFix in Verkehrsweiß RAL 9016	ab 405,-
Türantrieb PortaMatic zur Montage auf der Türzarge	592,-
Türantrieb PortaMatic zur Montage über der Türzarge (inkl. 15 mm Wellenverlängerung)	620,-



Holztüren

Preise gültig für Türblattgröße 860 × 1985 mm inkl. gefälztem Türblatt, Zarge (Wanddicke 140 mm) und Drücker Linea

						
Motiv	Carolina 1	Carolina 2	Carolina 4	Carolina 5		
Lack mit Duradecor Zarge mit runden Kanten	ab 442,- ¹	ab 442,- ¹	ab 442,- ¹	ab 442,- ¹		
						
Motiv	Georgia 1	Georgia 2	Georgia 3	Georgia 4	Georgia 5	
Duradecor/ Duradecor Struktur mit Duradecor Zarge mit runden Kanten	ab 635,- ¹	ab 719,- ¹	ab 832,- ¹	ab 916,- ¹	ab 690,- ¹	
Lack mit Duradecor Zarge mit runden Kanten	ab 716,- ¹	ab 800,- ¹	ab 913,- ¹	ab 997,- ¹	ab 770,- ¹	
						
Motiv	Montana 1	Montana 2	Montana 3	Montana 4	Montana 5	Montana 6
Lack mit Duradecor Zarge mit runden Kanten	ab 590,-	ab 590,-	ab 590,-	ab 590,-	ab 590,-	ab 590,-

¹ abhängig vom Dekor / Farbe

Zimmertüren

Holztüren



Holztüren

Preise gültig für Türblattgröße 860 × 1985 mm inkl. gefälztem Türblatt, Zarge (Wanddicke 140 mm) und Drücker Linea

						
Motiv	Montana 7	Montana 8	Kontura 1	Kontura 2	Kontura 3	Kontura 4
Lack mit Duradecor Zarge mit runden Kanten	ab 590,-	ab 590,-	ab 685,- ¹	ab 736,- ¹	ab 792,- ¹	ab 842,- ¹
						
Motiv	Kontura 5	Kontura 6	Kontura 7	Kontura 12		
Lack mit Duradecor Zarge mit runden Kanten	ab 842,- ¹	ab 925,- ¹	ab 792,- ¹	ab 736,- ¹		

Ausstattungsmöglichkeiten

	Aufpreis
Stahlzarge VarioFix in Verkehrsweiß RAL 9016	ab 405,-
Türantrieb PortaMatic zur Montage auf der Türzarge	592,-
Türantrieb PortaMatic zur Montage über der Türzarge (inkl. 15 mm Wellenverlängerung)	620,-

Zimmertüren

Glastüren



Glastüren

Preise gültig für Glastüren 834 x 1972 mm, Combi-Beschlagsausstattung mit Türdrücker Linea, kleines Schließblech in der Zarge

Motiv	Agesa	Amra	Batista	Clear	Clear bronze	Clear grey
mit Duradecor Zarge in Weißlack RAL 9016	ab 980,-	ab 837,-	ab 704,-	ab 538,-	ab 673,-	ab 673,-
Motiv	Corbus matt	Corbus klar	Dark grey	ESG ConceptoGlass Schiefer Weiß	ESG ConceptoGlass Schiefer Lichtgrau	ESG ConceptoGlass Schiefer Anthrazit
mit Duradecor Zarge in Weißlack RAL 9016	ab 837,-	ab 837,-	ab 935,-	ab 1321,-	ab 1321,-	ab 1321,-
Motiv	ESG ConceptoGlass Schiefer Taupe	ESG ConceptoGlass Leinen Weiß	ESG ConceptoGlass Leinen Lichtgrau	ESG ConceptoGlass Leinen Anthrazit	ESG ConceptoGlass Leinen Taupe	Graphic klar
mit Duradecor Zarge in Weißlack	ab 1321,-	ab 1321,-	ab 1321,-	ab 1321,-	ab 1321,-	ab 1066,-
Motiv	Graphic matt	GrooveGlass 13A matt	GrooveGlass 14 matt	GrooveGlass 14 klar	GrooveGlass 15/5 matt	GrooveGlass 15/5 klar
mit Duradecor Zarge in Weißlack	ab 1066,-	ab 837,-	ab 837,-	ab 837,-	ab 837,-	ab 837,-

Zimmertüren

Glastüren



Glastüren

Preise gültig für Glastüren 834 x 1972 mm, Combi-Beschlagausstattung mit Türdrücker Linea, kleines Schließblech in der Zarge

Motiv	GrooveGlass 15/10 matt	GrooveGlass 15/10 klar	GrooveGlass 16A matt	GrooveGlass 20 ESG Clear	GrooveGlass 20 Satinato	GrooveGlass 23A matt
mit Duradecor Zarge in Weißlack	ab 837,-	ab 837,-	ab 837,-	ab 867,-	ab 973,-	ab 837,-
Motiv	GrooveGlass 23A klar	GrooveGlass 29 matt	GrooveGlass 29 klar	GrooveGlass 29A klar	GrooveGlass 50 klar	GrooveGlass 51 klar
mit Duradecor Zarge in Weißlack	ab 837,-	ab 837,-	ab 837,-	ab 837,-	ab 837,-	ab 704,-
					ohne Abbildung	
Motiv	GrooveGlass 85 klar	Gropus Satinato	Gropus Clear	Jada matt	Jada klar	
mit Duradecor Zarge in Weißlack	ab 837,-	ab 973,-	ab 867,-	ab 837,-	ab 837,-	

Ausstattungsöglichkeiten

Aufpreis

Stahlzarge VarioFix in Verkehrsweiß RAL 9016

ab 405,-

Türantrieb PortaMatic zur Montage auf der Türzarge

592,-

Türantrieb PortaMatic zur Montage über der Türzarge (inkl. 15 mm Wellenverlängerung)

620,-



Glastüren

Preise gültig für Glastüren 834 x 1972 mm, Combi-Beschlagsausstattung mit Türdrücker Linea, kleines Schließblech in der Zarge

Motiv	Jil klar	Jil matt	Liko matt	Liko klar	Lines	Lito
mit Duradecor Zarge in Weißlack	ab 837,-	ab 837,-	ab 837,-	ab 837,-	ab 1080,-	ab 1050,-
Motiv	Mastercarré	Meda	Memory klar	Memory matt	Milton klar	Milton matt
mit Duradecor Zarge in Weißlack	ab 760,-	ab 837,-	ab 837,-	ab 837,-	ab 837,-	ab 837,-
Motiv	Nubia	Pinta	Privat	Raff matt	Raff klar	Rika
mit Duradecor Zarge in Weißlack	ab 980,-	ab 837,-	ab 1066,-	ab 837,-	ab 837,-	ab 704,-
Motiv	Saha	Satinato	Siebdruck vollflächig			
mit Duradecor Zarge in Weißlack	ab 837,-	ab 648,-	ab 704,-			












Zimmertüren

Glastüren



Glastüren

Preise gültig für Glastüren 834 x 1972 mm, Combi-Beschlagausstattung mit Türdrücker Linea, kleines Schließblech in der Zarge

						
Motiv	VSG black	VSG Clear	VSG Satinato-Optik	VSG white	Wave klar	Wave matt
mit Duradecor Zarge in Weißlack	ab 1289,-	ab 980,-	ab 1052,-	ab 1289,-	ab 837,-	ab 837,-
						
Motiv	Wildlife klar	Wildlife matt	Yoko			
mit Duradecor Zarge in Weißlack	ab 1066,-	ab 1066,-	ab 704,-			
						
	Loft-Design 1-5	Loft-Design 2-5				
mit Zarge in Lack RAL 9005	ab 1757,-	ab 1757,-				

Ausstattungsöglichkeiten

	Aufpreis
Stahlzarge VarioFix in Verkehrsweiß RAL 9016	ab 405,-
Türantrieb PortaMatic zur Montage auf der Türzarge	592,-
Türantrieb PortaMatic zur Montage über der Türzarge (inkl. 15 mm Wellenverlängerung)	620,-








Stahl-Lofttüren

Preise gültig für Türgröße 1-flügelig 1000 x 2000 mm, inkl. 2 Sprossen horizontal,
2-flügelig 2000 x 2000 mm, inkl. jeweils 2 Sprossen horizontal



1-flügelig
LFT 01 Slim



2-flügelig
LFT 02 Slim

RAL 9005 Tiefschwarz	2846,-	3987,-
Vorzugsfarbe	3000,-	4271,-
RAL nach Wahl	3047,-	4356,-
Sonderfarbe NCS/Struktur	3148,-	4539,-

Ausstattungsöglichkeiten

Aufpreis

Drücker, RAL 9005 Tiefschwarz (10 Modelle im Standard)	ohne Aufpreis
Drücker, Edelstahl	156,-
Stangengriff (Griffpaket, 2 Griffe), (4 Modelle im Standard)	465,-
zusätzliche Sprossen, horizontal	160,-
zusätzliche Sprossen, vertikal	199,-
Seitenteile	auf Anfrage
Oberlichter	auf Anfrage

Funktionsüren aus Stahl



ZK, H8-5, OIT 40-1, KSI 40-1, KSI Thermo46





Stahltüren

Preise gültig für Türgröße 1000 x 2000 mm mit beschriebener Standard-Zarge

			
	Innentür ZK	T30 Feuerschutztür H8-5	OIT 40-1
Zarge	Eckzarge	Eckzarge	Eckzarge
Verkehrsweiß	398,-		807,-
Grauweiß		647,-	
Verzinkt	366,- ¹		775,-
Vorzugsfarben	452,- ¹	ab 845,-	861,-
Dekore für Innentüren	478,- ¹		887,-
			
	Stahl-Sicherheitstür KSI 40-1	Stahl-Sicherheitstür KSI Thermo46	
Zarge	Eckzarge	Blockzarge	
Verkehrsweiß	1143,-	1595,-	
Vorzugsfarben	1198,- ¹	1739,-	
Dekore für Innentüren	1224,- ¹		
Decograin Dekore		1882,-	
Matt deluxe		1850,-	

¹ Zarge in RAL 9016








Funktionstüren aus Stahl

MZ, MZ Thermo46, MZ Thermo65



Stahltüren

Preise gültig für Türgröße 1000 x 2000 mm mit beschriebener Standard-Zarge

				
	Mehrzwecktür MZ	Mehrzwecktür MZ Thermo46 TPS 011	Mehrzwecktür MZ Thermo46 TPS 021S	Mehrzwecktür MZ Thermo46 TPS 051S / 051F
Zarge	Eckzarge	Blockzarge	Blockzarge	Blockzarge
Verkehrsweiß		1052,-	1354,-	1354,-
Grauweiß	647,-			
Vorzugsfarben	ab 845,-	1196,-	1830,-	1830,-
Matt deluxe		1307,-	1941,-	1941,-
Decograin Dekore		1339,-	1975,-	1975,-
				
		Mehrzwecktür MZ Thermo65 THP 011	Mehrzwecktür MZ Thermo65 THP 021S	Mehrzwecktür MZ Thermo65 THP 051S / 051F
Zarge		Blockzarge	Blockzarge	Blockzarge
Verkehrsweiß		1612,-	2138,-	2138,-
Vorzugsfarben		1756,-	2614,-	2614,-
Matt deluxe		1866,-	2726,-	2726,-
Decograin Dekore		1899,-	2759,-	2759,-

Erleben Sie Hörmann Qualität bei Neubau und Modernisierung.

Mit Hörmann können Sie rundum bestens planen. Sorgsam aufeinander abgestimmte Lösungen bieten Ihnen in jedem Bereich Top-Produkte mit hoher Funktionalität.

GARAGENTORE. TOR- UND TÜRANTRIEBE. HAUSTÜREN. ZIMMERTÜREN. STAHLTÜREN. ZARGEN.



Die gezeigten Produkte sind teilweise mit Sonderausstattungen ausgerüstet und entsprechen nicht immer der Standardausführung. Die abgebildeten Oberflächen und Farben sind nicht farbverbindlich. Urheberrechtlich geschützt. Nachdruck, auch auszugsweise, nur mit unserer Genehmigung. Änderungen vorbehalten.